

## B 150 R BP PACK 170AH AGM+D90

Aufsitz-Scheuersaugmaschine B 150 R Bp mit 90 cm breitem Scheibenbürstenkopf, Saugbalken aus Aluminium-Druckguss, robustem Rammschutz, 170-Ah-Batterie und 150-l-Tanks.



Bestell-Nr.

1.246-024.0

- Kompakt und wendig
- EASY-Operation-Wahlschalter

### Technische Daten

EAN-Code		4054278727783
Antriebsart		Batterie
Arbeitsbreite Bürsten	mm	900
Arbeitsbreite Saugen	mm	1180
Tank Frisch-/Schmutzwasser	l	150 / 150
Batterietyp		wartungsarm
Batterie	V / Ah	36 / 170
Batterielaufzeit	h	max. 3,5
Netzanschluss Ladegerät	V / Hz	100 - 240 / 50
Bürstendrehzahl	U/min	180
Bürstenanpressdruck	kg	94
Wasserverbrauch	l/min	9,7
Schalldruckpegel	dB(A)	67
Zulässiges Gesamtgewicht	kg	957
Abmessungen (L × B × H)	mm	1700 × 1070 × 1420

### Ausstattung

Scheibenbürste	■
Auto-Fill	■
Kraftvoller Fahrtrieb	■
Einbauladegerät	■
Batterie und Ladegerät inkl.	■
Automatischer Wasserstopp	■
Saugbalken, gebogen	■
Standard Tagfahrlicht	■
Typ Sauglippen	Linatex®
Robuster Frontrammschutz	■
Kärcher Farb- und Bedienkonzept	■
Kärcher Intelligent Key System (KIK) mit über 30 Benutzersprachen und Individuellen Bedienrechten	■
Home Base	■
Befestigungsmöglichkeiten für einen Mop o.Ä.	■
Elektrischer und mechanischer Schwimmerschalter	■
Easy Operation	■
Bedienwahlschalter	■

■ Im Lieferumfang enthalten.

Dieses Gerät ist einweisungspflichtig.



## Robuster Saugbalken aus Aluminium-Druckguss

- Mit reißfesten, langlebigen Linatex® Sauglippen für beste Absaugergebnisse.
- Schneller und einfacher Wechsel der Sauglippen.
- Weicht bei Wandkontakt aus und vermeidet so Beschädigungen.

## Bürstenkopf mit Scheibentechnik

- Einfacher Wechsel der Bürstenscheiben oder Treibteller.
- Scheibenbürsten in unterschiedlichen Härten verfügbar: weich, mittel und hart.
- Scheibenmodelle, vor allem dann, wenn es um glatte Böden geht.

## Innovatives KIK-System

- Höhere Sicherheit vor falscher Bedienung.
- Senkung der Servicekosten.
- Optimale Anpassung auf die individuellen Reinigungsaufgaben, ohne den Anwender zu überfordern.

## ZUBEHÖR VON B 150 R BP PACK 170AH AGM+D90 1.246-024.0



		Bestell-Nr.	Beschreibung	
<b>SCHEIBENBÜRSTEN</b>				
Scheibenbürste, mittel, rot, 450 mm	1	4.905-003.0	Rote Standard-Scheibenbürste zur regelmäßigen Unterhaltsreinigung.	■
Scheibenbürste, sehr weich, weiß, 450 mm	2	4.905-005.0	Weißer, weiche Scheibenbürste zur schonenden Reinigung empfindlicher Bodenbeläge.	□
Scheibenbürste, weich, natur, 450 mm	3	4.905-004.0	Naturfarbene, weiche Scheibenbürste zum Reinigen und Polieren strukturierter Bodenbeläge.	□
Scheibenbürste, hart, schwarz, 450 mm	4	4.905-006.0	Schwarze, sehr abrasive Scheibenbürste zur Grundreinigung unempfindlicher Bodenbeläge mit besonders stark haftenden Verschmutzungen.	□
<b>BÜRSTENKÖPFE</b>				
Bürstenkopf D90 S	5	2.763-008.0	Bürstenkopf mit 2 Scheibenbürsten, Bürstenschnellwechselsystem, 90 cm Arbeitsbreite und höhenverstellbaren Seitenschürzen.	■
<b>ABSTREIFLIPPEN</b>				
Umbausatz Abstreiflappen für Bürstenkopf	6	2.763-031.0	Schwebend gelagerte Abstreiflappen passen sich dem Untergrund an. Passend für D 90, D 75 und D 65.	□
<b>SAUGBALKEN UND SAUGLIPPEN</b>				
<b>Saugbalken</b>				
Saugbalken, 1180 mm, parabolisch	7	4.778-009.0	Parabolischer, robuster Saugbalken aus Aluminium mit 1180 mm Absaugbreite und Schnellkupplung. Liefert beste Absaug- und Trocknungsergebnisse. Werkzeugloser Sauglappenwechsel möglich.	■
<b>Sauglappen</b>				
Sauglappen, Linatex®, 1300 mm	8	4.039-362.0	Reißfeste Sauglippe aus Linatex® mit speziellen Einlassöffnungen für optimale Absaugergebnisse auf Fugen. Geeignet für parabolischen Saugbalken mit 1180 mm Absaugbreite.	■
Sauglappen, ölfest, geschlitzt, 1300 mm	9	4.039-363.0	Verschleißarme, ölfeste Sauglippe aus Polyurethan. Dreischichtiges Material für hohe Flexibilität bei gleichzeitig besten Abzieheigenschaften. Für parabolischen Saugbalken mit 1180 mm Absaugbreite.	□
<b>SONSTIGES ZUBEHÖR SCHEUERSAUGMASCHINEN</b>				
<b>Sonstiges</b>				
Deckel Schmutzwassertank komplett	10	4.035-512.0	Ganz ohne Werkzeug: der wechselbare Schmutzwassertankdeckel für die Geräte der B 150- und B 200-Serie ohne Tankreinigungssystem.	■
KIK-Schlüssel, gelb	11	5.035-344.0	Benutzerschlüssel zum Benutzen des Geräts	■
KIK-Schlüssel, grau	12	5.035-348.0	Vorarbeiterschlüssel zum Benutzen des Geräts	■
ABS Ramschutz D 90 S	13	2.643-371.0	Schützt den Bürstenkopf optimal gegen Stöße.	□
Deckel Tankspuelsystem kpl.	14	4.035-513.0	Für Geräte der B 150 & B 200-Serie mit Tankreinigungssystem: werkzeuglos wechselbarer Schmutzwassertankdeckel mit integrierten Sprühdüsen.	□

■ Im Lieferumfang enthalten. □ Mögliches Zubehör.


## ZUBEHÖR VON B 150 R BP PACK 170AH AGM+D90 1.246-024.0



		Bestell-Nr.	Beschreibung	
<b>SONSTIGES ZUBEHÖR SCHEUERSAUGMASCHINEN</b>				
<b>Sonstiges</b>				
ABS ecolzero	15	5.388-133.0	Mit ecolzero zur klimaneutralen Reinigung: Als Ausgleich für das CO <sub>2</sub> , das nur bei der Nutzung der Maschine anfällt, fördern wir Klimaschutzprojekte weltweit.	<input type="checkbox"/>
KIK-Schlüssel, weiß	16	4.035-076.0	Benutzerschlüssel zum Benutzen des Geräts programmierbar	<input type="checkbox"/>
Set KIK-Schlüssel, gelb	17	4.035-408.0	Der gelbe KIK-Schlüssel bietet dem Bediener keinerlei Verstellmöglichkeiten. Lieferumfang: 5 Stück.	<input type="checkbox"/>
KIK-Schlüsselset, weiß	18	4.035-064.0	5 weiße Schlüssel mit Anhänger. Jeder Schlüssel kann mithilfe des mit der Maschine mitgelieferten grauen Schlüssels individuell voreingestellt werden. Die Einstellung der Maschinenparameter bleibt dann immer gleich. Der Anhänger dient zur Identifizierung des Schlüssels. So können z. B. Parameter für Reinigung im Sommer oder Winter, bei Sonne oder Regen, auf empfindlichen und robusten Böden oder in Werkstatt und Showroom eingestellt werden.	<input type="checkbox"/>
<b>Zubehör Home-Base</b>				
Adapter Home-Base	19	5.035-488.0	Befestigungsvorrichtung für verschiedene Haken und Clips an der Maschine.	<input type="checkbox"/>
Home-Base-Kit Mopphalterung	20	4.035-514.0	Befestigung am Gerät für die Mitnahme eines Wischmopps.	<input type="checkbox"/>
Universalhaken-Set	21	4.070-075.0	Haken- und Adapterset zur Fixierung an der Home-Base-Schiene von Kärcher Scheuersaugmaschinen. Ideal zur platzsparenden Unterbringung von Schläuchen (zum Beispiel ABS Sprühsaugen) am Gerät.	<input type="checkbox"/>
Doppelhaken	22	6.980-077.0	Doppelhaken zur Befestigung von Müllbeuteln, Tüten etc. an der Maschine. Nur in Verbindung mit Adapter Homebase 5.035-488.0.	<input type="checkbox"/>
Halter Griff grau	23	6.980-078.0	Moppclip zur Befestigung eines Mopps an der Maschine. Nur in Verbindung mit Adapter Homebase 5.035-488.0.	<input type="checkbox"/>
Halter Flasche	24	6.980-080.0	Geeignet, um Sprühflaschen zu transportieren - nur in Verbindung mit Adapter Home-Base 5.035-488.0.	<input type="checkbox"/>
Home-Base-Kit „Box“	25	4.035-406.0	Das Homebase Kit "Box" bietet genügend Raum zur sicheren Verstaueung von drei Reinigungsmittelflaschen sowie Lappen, Tüchern, Spachteln, Ersatzmülltüten, Handschuhen & Co.	<input type="checkbox"/>
Manuelles Spülsystem	26	4.035-515.0	Ermöglicht das Spülen des Tanks unter Verwendung des mitgeführten Frischwassers. Inkl. Schlauch, Spritzdüse und Schlauchhalterung.	<input type="checkbox"/>
<b>Räder / Reifen</b>				
Vorderreifen, Supergrip	27	6.435-810.0	Die Kombination aus besonderer Reifenmischung und V-Profil dieser ölfesten Frontradbandage erhöht die Traktion und sorgt für sehr gute Hafteigenschaften auf rutschigen Böden.	<input type="checkbox"/>
<b>Dosierhilfen</b>				
Reinigungsmittel-Dosierstation DS 3	28	2.641-811.0	Angeschlossen am Wasserhahn wird Reinigungsmittel in einstellbarer Verdünnung in Frischwassertank gefüllt. Auch in Verbindung mit ABS Befüllsystem. Inkl. Rückflussverhinderer (DIN EN 1717).	<input type="checkbox"/>

■ Im Lieferumfang enthalten. □ Mögliches Zubehör.


## ZUBEHÖR VON B 150 R BP PACK 170AH AGM+D90 1.246-024.0



	Bestell-Nr.	Beschreibung	
<b>SCHEIBENPADS / PADTREIBTELLER</b>			
<b>Mikrofaserpads</b>			
Mikrofaserpad, weiß, 457 mm, 5 x	29	6.369-960.0	Mikrofaser-Scheibenpad zur zuverlässigen und schonenden Entfernung von Grauschleier. Besonders für Feinsteinzeugfliesen geeignet. <input type="checkbox"/>
<b>Pads</b>			
Pad, mittelweich, rot, 457 mm, 5 x	30	6.369-024.0	Rotes, Standard-Scheibenpad zur regelmäßigen Unterhaltsreinigung. <input type="checkbox"/>
Pad, mittelhart, grün, 457 mm, 5 x	31	6.369-023.0	Grünes, abrasives Walzenpad zur Grundreinigung sowie zur Entfernung stark haftender Verschmutzungen. <input type="checkbox"/>
Pad, hart, schwarz, 457 mm, 5 x	32	6.369-022.0	Schwarzes, sehr abrasives Scheibenpad zur Grundreinigung unempfindlicher Bodenbeläge mit besonders stark haftenden Verschmutzungen. <input type="checkbox"/>
<b>Padtreibteller</b>			
Padtreibteller STRONG, 445 mm	33	4.762-594.0	Erforderlich für die Nutzung von Melaminpads, aber auch nutzbar für normale Pads. Padtreibteller mit extra vielen Haken zum Halten von Pads. Extra starkes Halten des Pads am Padtreibteller des Reinigungskopf D 90. 2 Stück erforderlich. <input type="checkbox"/>
Padtreibteller, 445 mm	34	4.762-493.0	Passend für D 90. Zur Reinigung mit Pads. Mit Schnellwechsellkupplung und Centerlock. <input type="checkbox"/>
<b>Diamantpads</b>			
Diamantpad, grob, weiß, 457 mm, 5 x	35	6.371-258.0	Weißes, grobes Diamant-Scheibenpad für Hartbodenbeläge. Entfernt kleine Kratzer und schafft eine saubere, gleichmäßig matte Grundlage zur Weiterbehandlung mit gelbem Diamant-Scheibenpad. <input type="checkbox"/>
Diamantpad, mittel, gelb, 457 mm, 5 x	36	6.371-259.0	Gelbes Diamant-Scheibenpad zur Aufbereitung und Pflege von Hartbodenbelägen. Für eine seidenmatte Oberfläche, die mit dem grünen Diamant-Scheibenpad weiter poliert werden kann. <input type="checkbox"/>
Diamantpad, fein, grün, 457 mm, 5 x	37	6.371-239.0	Grünes, feines Diamant-Scheibenpad zum Polieren polierfähiger Bodenbeläge. Ermöglicht hochglänzende Oberflächen und ist darüber hinaus zur Kristallisation einsetzbar. <input type="checkbox"/>
<b>Melaminpads</b>			
Melaminpad	38	6.371-024.0	Weißes Scheibenpad aus Melamin zur Zwischen- und Grundreinigung mikroporöser Oberflächen wie auf Feinsteinzeug und anderen Hartbödenbelägen. Auch zur Grauschleierentfernung einsetzbar. <input type="checkbox"/>
<b>ANBAUSÄTZE</b>			
<b>Anbausätze Seitenbesen / Seitenschubbdeck</b>			
Seitenschubbdeck	39	2.644-088.0	Zur randnahen Nassreinigung auf der rechten Seite: Seitenschubbdeck mit Hebearm. Vergrößert die Arbeitsbreite um 15 cm. <input type="checkbox"/>
<b>Anbausätze Beleuchtung / Rundumkennleuchte</b>			
Arbeitslicht (Ab Baujahr 8/2018)	40	2.034-001.0	Zur Nachrüstung unserer Aufsitz-Scheuersaugmaschinen B 150 R und B 200 R: Arbeitslicht für maximale Sicherheit durch Frontbeleuchtung und eine zusätzliche Lichtquelle am Bürstenkopf. <input type="checkbox"/>
LED Rundumkennleuchte	41	4.035-516.0	Erhöht die Sicherheit im Arbeitsumfeld. <input type="checkbox"/>
<b>Sonstige Anbausätze</b>			
Schutzdach	42	2.644-089.0	Das Fahrerschutzdach mit 2,06 m Höhe entspricht der VDE-Norm IEC 60335-2-72. <input type="checkbox"/>

■ Im Lieferumfang enthalten. □ Mögliches Zubehör.


## ZUBEHÖR VON B 150 R BP PACK 170AH AGM+D90 1.246-024.0



43



44



45



46



47



48



49



50

		Bestell-Nr.	Beschreibung	
<b>ANBAUSÄTZE</b>				
<b>Sonstige Anbausätze</b>				
Anbausatz gestapelte Abweisrolle Saugbalken	43	2.644-225.0	Zusätzliche, nicht kreidende Abweisrollen zur Montage an den Enden des Saugbalkens. Verhindern effektiv ein Einhängen des Saugbalkens beispielsweise an Paletten oder Regalfüßen.	<input type="checkbox"/>
Auto-Fill	44	4.035-345.0	Automatisches Befüllsystem. Wasserzufuhr stoppt automatisch, wenn der Tank voll ist. Mit Sicherheitsüberlauf.	<input type="checkbox"/>
Anbausatz gestapelte Abweisrolle Saugbalken	45	4.035-619.0	Zusätzliche, nicht kreidende Abweisrollen zur Montage an den Enden des Saugbalkens. Verhindern effektiv ein Einhängen des Saugbalkens beispielsweise an Paletten oder Regalfüßen.	<input type="checkbox"/>
<b>Anbausatz Sprühsaugen</b>				
Anbausatz Sprühsaugen	46	2.642-058.0	Der Anbausatz "Sprühsaugen" erleichtert die Reinigung an für die Maschine unzugänglichen Stellen wie Kanten und Sockeln.	<input type="checkbox"/>
<b>ANTRIEBSBATTERIEN UND LADEGERÄTE</b>				
<b>Zubehör für Batterien</b>				
Behälter mit Wandhalterung	47	2.641-243.0	Vorratssystem zum Nachfüllen von Nassbatterien. Für einfaches und zeitsparendes Befüllen der Batterien. Der Behälter ist in 4 m Höhe anzubringen. Inkl. Schlauch und Durchflussmengenmesser.	<input type="checkbox"/>
Behälter	48	2.641-244.0		<input type="checkbox"/>
<b>WASCHSAUGER</b>				
<b>Sonstiges</b>				
Behälter Reinigungsmittel, komplett	49	4.070-006.0	Set bestehend aus Behälter für Reinigungsmittel und Adapter Home-Base. Zur Anbringung an Home-Base-Schiene.	<input type="checkbox"/>
<b>SPRÜHGERÄTE</b>				
Pumpsprühflasche	50	6.394-409.0	Die 1-Liter-Pumpsprühflasche - inklusive Pumpe und Druckbehälter - ermöglicht komfortables und gleichmäßiges Einsprühen beim Reinigen oder Kristallisieren.	<input type="checkbox"/>

Mögliches Zubehör.