

NT 27/1 ME ADVANCED

Beim NT 27/1 Me Advanced handelt es sich um einen leistungsstarken Nass-/Trockensauger mit Edelstahlbehälter und großflächigem Patronenfilter für den professionellen Einsatz. Er ist besonders kompakt und bereits im Serienlieferumfang mit nützlichem Zubehör ausgestattet.



Bestell-Nr.

1.428-114.0

- Patronenfilter mit vergr. Filterfläche
- Edelstahlbehälter
- Breite Nasssaugdüse

Technische Daten

EAN-Code		4039784724174
Stromart	V / Hz	220 - 240 / 50 - 60
Luftmenge	l/s	67
Vakuum	mbar / kPa	200 / 20
Behälterinhalt	l	27
Behältermaterial		Edelstahl
Aufnahmeleistung	W	max. 1380
Standardnennweite		DN 35
Kabellänge	m	7,5
Schalldruckpegel	dB(A)	72
Gewicht ohne Zubehör	kg	8,2
Abmessungen (L × B × H)	mm	420 × 420 × 540

Ausstattung

Saugschlauch	m	2,5 / mit Krümmer
Saugrohr	Stück × m	2 × 0,5 / Metall
Filtertüte	Stück	1 / Papier
Nass-/Trockenbodendüse	mm	400
Fugendüse		■
Anschlussmuffe für E-Werkzeuge		■
Patronenfilter		Papier
Stoßfester Umlaufschutz		■
Schutzklasse		II

■ im Lieferumfang enthalten.



Integrierte Zubehöraufbewahrung

- Bequemes Verstauen des Zubehörs auf der Geräterückseite.
- Die Saugrohre und das Zubehör werden sicher und bequem am Gerät mitgeführt und sind somit jederzeit griffbereit.



Patronenfilter mit Schwimmer

- Die Saugleistung bleibt auf konstant hohem Niveau.
- Die mechanische Schwimmerabschaltung unterbricht den Luftstrom bei Erreichen des maximalen Füllstandes zuverlässig.








Stabile Verschlusslaschen aus Metall

- Die besonders robusten Metallverschlüsse schließen jetzt noch zuverlässiger.

ZUBEHÖR VON NT 27/1 ME ADVANCED

1.428-114.0



		Bestell-Nr.	Beschreibung	
PATRONENFILTER STANDARD, BIS BIA C, STAUBKLASSE M				
Patronenfilter Papier				
Patronenfilter Papier	1	6.414-789.0	Der Papier-Patronenfilter mit vergrößerter Filterfläche ist Standard beim NT 48/1 und optional für NT 27/1/Me Advanced geeignet.	■
KRÜMMER				
Krümmer, Kunststoff				
Krümmer, Kunststoff	2	5.031-718.0	Krümmer aus Kunststoff (DN 35) mit C-35 Clip-System. Für alle gewerblichen, einmotorigen Versionen der Modellreihen NT 361 bis NT 611 Eco (außer NT Eco M und NT Eco H).	■
Krümmer, Kunststoff, elektrisch leitend	3	5.031-939.0	Elektrisch leitender Krümmer aus Kunststoff (DN 35) mit C-35 Clip-System. Für alle gewerblichen, einmotorigen Versionen der Modellreihen NT 361 bis NT 611 Eco.	□
Krümmer, Kunststoff, DN 35	4	6.902-009.0	Kunststoff, DN 35.	□
Krümmer, Kunststoff, elektrisch leitend	5	5.032-427.0	Der elektrisch leitende Kunststoff-Krümmer (DN 40) mit C-40 Clip-System eignet sich für alle NT-Sauger.	□
Krümmer, Kunststoff	6	5.031-904.0	Der Kunststoff-Krümmer (DN 40) mit C-40 Clip-System eignet sich für alle NT-Varianten.	□
Krümmer, Metall				
Krümmer, Metall, DN 35	7	6.900-519.0	Der robuste, verchromte Metall-Krümmer (DN 35) lässt sich auch als Ersatz für einen Kunststoffkrümmer verwenden (mit dem Clipsystem-Anschlussstück 5.407-112.0, C 35-DN 35, Kunststoff, el.).	□
Krümmer, Edelstahl, DN 35	8	6.903-141.0	Edelstahl, gebogen, DN 35	□
Krümmer, Metall	9	6.900-276.0	Der robuste, verchromte Metall-Krümmer (DN 40) lässt sich auch als Ersatz für einen Kunststoffkrümmer verwenden (mit dem Clipsystem-Anschlussstück 5.407-111.0, C 40-DN 40, Kunststoff, el.).	□
Krümmer, Edelstahl, DN 40	10	6.902-079.0	Edelstahl, gebogen, DN 40	□
SAUGDÜSEN				
Bodendüsen				
Nass-/Trockenbodendüse, Kunststoff Adv, DN 35, 400 mm	11	2.889-118.0	Allzweckdüse (DN 35) zum Nasssaugen großer Flächen. Gummilippe und Bürste lassen sich einfach und schnell austauschen.	■
Nass-/Trockenbodendüse, Kunststoff Standard, DN 35	12	6.906-512.0	Nass-/Trockenbodendüse aus Kunststoff in DN 35 für Nass-/Trockensauger. Ausgestattet mit seitlichen Rollen, Bürstenstreifen und Gummilippen. Arbeitsbreite: 300 mm.	□
Nass-/Trockenbodendüse, Aluminium, DN 40	13	6.903-018.0	Allzweckdüse aus Aluminium mit 370 mm Arbeitsbreite. Mit seitlichen höhenverstellbaren Rollen, Bürstenstreifen (6.903-064.0) und ölbeständigen Gummilippen (6.903-081.0). Nur für NT-Sauger.	□
	14	6.906-383.0	Allzweckdüse (DN 40) aus Aluminium mit 450 mm Arbeitsbreite. Mit seitlichen höhenverstellbaren Rollen, Bürstenstreifen (6.903-065.0) und ölbeständigen Gummilippen (6.906-146.0). Nur für NT-Sauger.	□

■ Im Lieferumfang enthalten. □ Mögliches Zubehör.

ZUBEHÖR VON NT 27/1 ME ADVANCED 1.428-114.0



		Bestell-Nr.	Beschreibung	
SAUGDÜSEN				
Bodendüsen				
Nass-/Trockenbodendüse, Aluminium, DN 35	15	6.906-384.0	Allzweckdüse (DN 35) aus Aluminium mit 370 mm Arbeitsbreite. Mit seitlichen höhenverstellbaren Rollen, Bürstenstreifen (6.903-064.0) und ölbeständigen Gummilippen (6.903-081.0). Nur für NT-Sauger.	<input type="checkbox"/>
Nass-/Trockenbodendüse, Kunststoff Standard, DN 40	16	6.907-408.0	Allzweckdüse (DN 40) aus Kunststoff mit 360 mm Arbeitsbreite. Mit seitlichen Rollen, Bürstenstreifen (6.905-878.0) und Gummilippen (6.905-877.0).	<input type="checkbox"/>
Fugendüsen				
Fugendüse	17	6.900-385.0	Die Kunststoff-Fugendüse (DN 35) ermöglicht das Absaugen in Ritzen und Ecken. Länge: 210 mm.	■
	18	6.900-922.0	Die Metall-Fugendüse (DN 35) ermöglicht das Absaugen in Ritzen und Ecken. Länge: 370 mm.	<input type="checkbox"/>
	19	6.903-033.0	Die Kunststoff-Fugendüse (DN 40) ermöglicht das Absaugen in Ritzen und Ecken. Länge: 290 mm.	<input type="checkbox"/>
	20	6.905-817.0	Die Metall-Fugendüse (DN 40) ermöglicht das Absaugen in Ritzen und Ecken. Länge: 400 mm.	<input type="checkbox"/>
	21	6.906-240.0	Die Kunststoff-Fugendüse (DN 35) ermöglicht das Absaugen in Ritzen und Ecken. Länge: 250 mm.	<input type="checkbox"/>
Allzweckbürsten				
Allzweckbürste DN 35	22	6.903-863.0	Naturborsten (Rinderhaar), Borstenbesatz 120 × 45 mm.	<input type="checkbox"/>
Allzweckbürste	23	6.900-425.0	Allzweckbürste PPN-Borsten	<input type="checkbox"/>
Autosaugdüsen				
Autodüse DN 35	24	6.906-108.0	Für alle Nass-/Trockensauger von Kärcher mit Krümmern in DN 35 entwickelte, flach abgewinkelte und handliche Autosaugdüse aus Kunststoff. Arbeitsbreite: ca. 90 mm.	<input type="checkbox"/>
Gummisaugdüsen, abgeschrägt 45°				
Gummisaugdüse, abgeschrägt 45°	25	6.902-104.0	Die um 45° abgeschrägte Gummisaugdüse (DN 35) ist ölbeständig und eignet sich zum Absaugen an Maschinen. Nur für NT-Sauger.	<input type="checkbox"/>
	26	6.902-105.0	Die um 45° abgeschrägte Gummisaugdüse (DN 40) ist ölbeständig und eignet sich zum Absaugen an Maschinen. Nur für NT-Sauger.	<input type="checkbox"/>
Kombidüsen, trocken				
Kombidüse, DN35, 270 mm	27	6.906-511.0	Umschaltbare Kombidüse (272 mm) aus Kunststoff. Mit Edelstahl-Gleitsohle, Fadenheber 6.905-417.0 und DN 35-Anschluss.	<input type="checkbox"/>
Rohrabsaugdüsen				
Rohrbürste 35/100	28	6.903-035.0	Kunststoff, Rohrdurchmesser 100 mm	<input type="checkbox"/>

■ Im Lieferumfang enthalten. □ Mögliches Zubehör.

ZUBEHÖR VON NT 27/1 ME ADVANCED 1.428-114.0



		Bestell-Nr.	Beschreibung	
SAUGDÜSEN				
Rohrabsaugdüsen				
Rohrbürste 35/200	29	6.903-036.0	Kunststoff, Rohrdurchmesser 200 mm	<input type="checkbox"/>
Saugpinsel				
Saugpinsel DN 35	30	6.903-862.0	Drehbarer Saugpinsel (DN 35) mit hochwertigen Kunsthaaborsten. Maße des Borstenbesatzes: 70 x 45 mm.	<input type="checkbox"/>
Turbodüsen				
Turbo Polsterdüse	31	2.860-113.0	Die Turbo-Polstersaugdüse (DN 35/32, 160 mm) besteht aus Kunststoff und verfügt über eine Reduktionsmuffe.	<input type="checkbox"/>
Turbo Bodendüse	32	2.860-114.0	Die Turbo-Bodendüse (DN 35/32, 270 mm) besteht aus Kunststoff und verfügt über eine Reduktionsmuffe.	<input type="checkbox"/>
SAUGROHRE				
Saugrohre, Metall				
Saugrohr, DN 35, 0,5 m, Metall	33	6.900-514.0	Das Saugrohr (DN 35, 1x0,5 m) aus verchromtem Metall ist Standard in fast allen einmotorigen, gewerblichen NT-Saugern.	<input checked="" type="checkbox"/>
Saugrohr, DN 40, 0,55 m, Metall	34	6.900-275.0	Das Saugrohr (DN 40, 1 x 0,55 m) aus verchromtem Metall ist Standard in fast allen zweimotorigen gewerblichen Saugern. Optional für gewerbliche einmotorige NT-Sauger mit Saugschlauch DN 40.	<input type="checkbox"/>
Saugrohre, Edelstahl				
Saugrohr, DN 40, 0,5 m, Edelstahl	35	6.902-081.0	Das Edelstahl-Saugrohr (DN 40, 0,5 m) eignet sich nur für NT-Sauger.	<input type="checkbox"/>
Saugrohr, DN 40, 1 m, Edelstahl	36	6.906-531.0	Das Edelstahl-Saugrohr (DN 40, 1,0 m) eignet sich nur für NT-Sauger.	<input type="checkbox"/>
Saugrohr, DN 35, 0,5 m, Edelstahl	37	6.902-154.0	0,5 m langes Edelstahl-Saugrohr (DN 35) für Nass-/Trockensauger. Ideal für häufige Nasssaugereinsätze und zum Aufsaugen korrosiver Bestandteile.	<input type="checkbox"/>
Saugrohre, Kunststoff				
Saugrohr, DN 35, 0,5 m, Kunststoff	38	6.900-384.0	Das Kunststoff-Saugrohr (DN 35, 1x0,5 m) eignet sich nur für BV- und T-Sauger.	<input type="checkbox"/>
SAUGSCHLÄUCHE				
Saugschläuche mit Clipsystem 1.0 (kompatibel mit Saugern bis Gerätebaujahr 2016)				
Saugschlauch mit Krümmer, NT, DN 35, Länge 2,5 m, Clip 1.0, Bajonett 1.0	39	4.440-626.0	Der Saugschlauch mit Krümmer in Nennweite DN 35 und mit 2,5 m Länge eignet sich für den Einsatz mit Nass-/Trockensaugern.	<input checked="" type="checkbox"/>
Verlängerungsschlauch, NT, DN 35, Länge 2,5 m, Clip 1.0, Verbindungsmuffe	40	6.906-237.0	Der Verlängerungsschlauch in Nennweite DN 35 und mit 2,5 m Länge eignet sich für den Einsatz mit Nass-/Trockensaugern.	<input type="checkbox"/>
Saugschlauch, NT, DN 35, Länge 4 m, Clip 1.0, Bajonett 1.0	41	6.906-241.0	Der Saugschlauch in Nennweite DN 35 und mit 4 m Länge eignet sich für den Einsatz mit Nass-/Trockensaugern.	<input type="checkbox"/>
Saugschlauch, NT, DN 35, Länge 2,5 m, elektrisch leitend, Clip 1.0, Bajonett 1.0	42	6.906-275.0	Der elektrisch leitende Saugschlauch in Nennweite DN 35 und mit 2,5 m Länge eignet sich für den Einsatz mit Nass-/Trockensaugern.	<input type="checkbox"/>

■ Im Lieferumfang enthalten. □ Mögliches Zubehör.

ZUBEHÖR VON NT 27/1 ME ADVANCED 1.428-114.0



		Bestell-Nr.	Beschreibung	
SAUGSCHLÄUCHE				
Saugschläuche mit Clipsystem 1.0 (kompatibel mit Saugern bis Gerätebaujahr 2016)				
Saugschlauch, NT, DN 35, Länge 4 m, elektrisch leitend, Clip 1.0, Bajonett 1.0	43	6.906-500.0	Der elektrisch leitende Saugschlauch in Nennweite DN 35 und mit 4 m Länge eignet sich für den Einsatz mit Nass-/Trockensaugern.	<input type="checkbox"/>
Reparatursets				
Reparaturset (C 35) Nass-/Trockensauger	44	2.639-682.0	Das Reparaturset (C35) beinhaltet schraubbare Schlauch-Verbindungsuffen (ohne Bajonett-Anschlussmuffe) für gewerbliche NT-Sauger mit Clip-Anschlussystem.	<input type="checkbox"/>
Schlauchverbindung				
Verbindungsuffe, DN 32/35, mit Innengewinde	45	6.902-077.0	Nicht elektrisch leitende Verbindungsuffe mit Innengewinde. Zum Verbinden von 2 Saugschläuchen ohne Anschlusssteile. Geeignet für DN 32 oder DN 35.	<input type="checkbox"/>
Saugschläuche mit Konus-Verbindung				
Saugschlauch, NT, DN 35, Länge 4 m, Konus, Bajonett 1.0	46	4.440-287.0	Der Saugschlauch in Nennweite DN 35 und mit 4 m Länge eignet sich für den Einsatz mit Nass-/Trockensaugern.	<input type="checkbox"/>
VERBINDUNGSMUFFEN				
Anschlussmuffe Elektrowerkzeug, clipbar, elektrisch leitend				
Anschlussmuffe Elektrowerkzeug C 35, EL	47	5.453-042.0	3-Stufen-Anschlussmuffe aus Kunststoff. Anpassbar von DN 26 bis DN 36. Zum Anschluss von Elektrowerkzeugen an einen gewerblichen C- oder C-DN 35-Saugerschlauch. Speziell für NT-Sauger.	<input checked="" type="checkbox"/>
	48	5.453-048.0	Innen Ø 25,4 mm, außen Ø 34,6 mm/ 38 mm, el. Nur NT-Sauger.	<input type="checkbox"/>
	49	5.453-050.0	Innen Ø 27 mm, außen Ø 36,5 mm/ 38,8 mm, el. Nur NT-Sauger.	<input type="checkbox"/>
Anschlussmuffe C-DN (Clip auf Konus)				
Anschlussmuffe C DN 35	50	5.407-112.0	Anschluss C 35-Schlauch für Zubehör DN 35, elektrisch leitend.	<input type="checkbox"/>
Anschlussmuffe C DN 40	51	5.407-109.0	Elektrisch leitende Anschlussmuffe (C 40) mit DN 35-Anschluss zum Anschluss von DN 35-Zubehörteilen an einen gewerblichen C 40- oder C-DN 40-Saugerschlauch. Speziell für NT-Sauger.	<input type="checkbox"/>
	52	5.407-111.0	Anschluss C 40-Schlauch für Zubehör DN 40, elektrisch leitend.	<input type="checkbox"/>
Anschlussmuffe Elektrowerkzeug, schraubbar				
Anschlussmuffe Elektrowerkzeug, schraubbar, DN 35	53	5.453-016.0	3-Stufen-Anschlussmuffe aus Kunststoff mit Montageanleitung. Anpassbar von DN 26 bis DN 36. Zum Aufschrauben an einen gewerblichen DN 35-Saugerschlauch.	<input type="checkbox"/>
	54	5.453-026.0	Innen Ø 28,6 mm, außen Ø 37,3/38,8 mm.	<input type="checkbox"/>
	55	6.902-059.0	Elektrisch leitende, schraubbare Anschlussmuffe für Elektrowerkzeuge. Innen-Durchmesser: 32 mm. Außen-Durchmesser: 39 mm.	<input type="checkbox"/>
	56	6.902-095.0	Schraubbare 2-Stufenmuffe für Elektrowerkzeuge. Zum Aufschrauben an einen gewerblichen DN 35-Saugerschlauch. Innen-Durchmesser: 28 mm. Außen-Durchmesser: 34 mm und 38,8 mm. Speziell für NT-Sauger.	<input type="checkbox"/>

■ Im Lieferumfang enthalten. □ Mögliches Zubehör.

ZUBEHÖR VON NT 27/1 ME ADVANCED 1.428-114.0



		Bestell-Nr.	Beschreibung	
VERBINDUNGSMUFFEN				
Reduziermuffen				
Reduziermuffe	57	5.407-108.0	Schraubbare Reduziermuffe - von C-40 auf DN 35. Speziell für NT-Sauger.	<input type="checkbox"/>
Reduziermuffe NT mit Clipsystem für Saugschläuche DN 40 auf Zubehör DN 35	58	5.407-113.0	Reduziermuffe (C 40 auf C 35) zum Anschluss von Zubehör mit C 35-Clip-Anschluss an Saugschläuche mit C 40-Clipsystem.	<input type="checkbox"/>
Reduzierstücke (Rohr -> Düse)				
Reduziermuffe	59	6.902-017.0	Reduzierstück zur Zubehörerweiterung. Die ideale Lösung zur Verwendung von Zubehör mit Anschlusskonus DN 35 in Verbindung mit einem Zubehörtteil mit Anschlusskonus DN 40.	<input type="checkbox"/>
Reduzierstück von DN 35 auf DN 32	60	6.902-072.0	Reduzierstück mit Innenanschlusskonus DN 32. Die ideale Lösung zur Verwendung von Zubehör aus dem gewerblichen Trockensaugerprogramm in Verbindung mit den gewerblichen NT-Saugern.	<input type="checkbox"/>
Set Reduzier- / Erweiterungsmuffen				
Set Reduzier- / Erweiterungsmuffen	61	2.860-117.0	DN 40/35, DN 35/32 (Rohr -> Düse), Kunststoff.	<input type="checkbox"/>
DÜSENSETS				
Düsenset DN 35: Fugendüse, Polsterdüse, Rundpinsel	62	2.860-116.0	Düsenset bestehend aus Fugendüse, Polsterdüse und Rundpinsel. Das Düsenset eignet sich für alle Kärcher Trockensauger und Nass-/Trockensauger in Nennweite DN 35.	<input type="checkbox"/>
ZIELGRUPPENSPEZIFISCHE ZUBEHÖRSETS FÜR SAUGER				
Zubehörset Autoreinigung	63	2.862-166.0	Zubehörset in Nennweite DN 35 zur Fahrzeuginnenreinigung für Nass-/Trockensauger von Kärcher. Das Set beinhaltet diverse Düsen sowie Adapterstücke in den Nennweiten DN 35 und DN 40.	<input type="checkbox"/>
SONSTIGES ZUBEHÖR NT				
Bohrstaubdüse	64	2.679-000.0	Bohrstaubdüse zum staubfreien Absaugen von Bohrlöchern. Geeignet für Trocken- und Nass-/Trockensauger von Kärcher.	<input type="checkbox"/>
Zyklonvorabscheider CS 40 Me	65	2.863-026.0	Der hocheffiziente Zyklonvorabscheider CS 40 Me für alle Kärcher NT Nass-/Trockensauger ist ein speziell entwickeltes Zubehör für Feinstaubanwendungen auf Baustellen oder in der Industrie.	<input type="checkbox"/>
FILTER T / NT				
Nassfilterbeutel				
Nassfilterbeutel	66	6.904-171.0	Reißfester Spezial-/Nassfilterbeutel der Staubklasse L.	<input type="checkbox"/>
Papierfiltertüten				
Papierfiltertüten, 5 x , NT 27/1	67	6.904-290.0	5 Papierfiltertüten. BIA-(U, S, G, C) Staubklasse M. Geeignet für NT 27/1 / Me Advanced.	<input type="checkbox"/>
Stofffilter				
Membranfilter, NT 27/1, NT 48/1, NT 351	68	6.906-103.0	Der Membran-/Stofffilter aus Polyester-Nadelvlies ist waschbar bis 40°C. Für NT 27/1/Me Advance, NT 48/1, NT 351 Eco/Profi.	<input type="checkbox"/>
SONSTIGES ZUBEHÖR SCHEUERSAUGMASCHINEN				
Sonstiges				
Verlängerungskabel	69	6.647-022.0	Verlängerungskabel, 20 m lang, 3x1,5 mm². Mit spritzwassergeschütztem Schukostecker, Zugentlastung und Knickschutz.	<input type="checkbox"/>

Mögliches Zubehör.