

NT 27/1 ADVANCED

Beim NT 27/1 Advanced handelt es sich um einen leistungsstarken Nass-/Trockensauger mit Kunststoffbehälter und großflächigem Patronenfilter für den professionellen Einsatz. Er ist besonders kompakt und bereits im Serienlieferumfang mit nützlichem Zubehör ausgestattet.



Bestell-Nr.

1.428-520.0

- Patronenfilter mit vergr. Filterfläche
- Kunststoffbehälter
- Breite Nasssaugdüse

Technische Daten

| | | |
|--------------------------|------------|---------------------|
| EAN-Code | | 4039784724327 |
| Stromart | V / Hz | 220 - 240 / 50 - 60 |
| Luftmenge | l/s | 67 |
| Vakuum | mbar / kPa | 200 / 20 |
| Behälterinhalt | l | 27 |
| Behältermaterial | | Kunststoff |
| Aufnahmeleistung | W | max. 1380 |
| Standardnennweite | | DN 35 |
| Kabellänge | m | 7,5 |
| Schalldruckpegel | dB(A) | 72 |
| Gewicht ohne Zubehör | kg | 7,5 |
| Gewicht inkl. Verpackung | kg | 9 |
| Abmessungen (L × B × H) | mm | 420 × 420 × 525 |

Ausstattung

| | | |
|-------------------------|-----------|-------------------|
| Saugschlauch | m | 2,5 / mit Krümmer |
| Saugrohr | Stück × m | 2 × 0,5 / Metall |
| Filtertüte | Stück | 1 / Papier |
| Nass-/Trockenbodendüse | mm | 400 |
| Fugendüse | | ■ |
| Patronenfilter | | Papier ■ |
| Patronenfilter | | Papier ■ |
| Stoßfester Umlaufschutz | | ■ |
| Schutzklasse | | II |

■ im Lieferumfang enthalten.



Patronenfilter mit Schwimmer

- Der große Patronenfilter sorgt für eine konstant hohe Saugleistung des Gerätes. Die mechanische Schwimmerabschaltung unterbricht den Luftstrom bei Erreichen des maximalen Füllstands zuverlässig.





Robuster Bumper

- Ein rundumlaufender Rammschutz schützt nicht nur das Gerät, sondern auch Wände, Maschinen und Einrichtungsgegenstände vor Beschädigungen.

Stabile Verschlusslaschen aus Metall

- Die besonders robusten Metallverschlüsse schließen jetzt noch zuverlässiger.

ZUBEHÖR VON NT 27/1 ADVANCED 1.428-520.0



| | | Bestell-Nr. | Beschreibung | |
|--|----|-------------|--|---|
| PATRONENFILTER STANDARD, BIS BIA C, STAUBKLASSE M | | | | |
| Patronenfilter Papier | | | | |
| Patronenfilter Papier | 1 | 6.414-789.0 | Der Papier-Patronenfilter mit vergrößerter Filterfläche ist Standard beim NT 48/1 und optional für NT 27/1/Me Advanced geeignet. | ■ |
| KRÜMMER | | | | |
| Krümmer, Kunststoff | | | | |
| Krümmer, Kunststoff | 2 | 5.031-718.0 | Krümmer aus Kunststoff (DN 35) mit C-35 Clip-System. Für alle gewerblichen, einmotorigen Versionen der Modellreihen NT 361 bis NT 611 Eco (außer NT Eco M und NT Eco H). | ■ |
| Krümmer, Kunststoff, elektrisch leitend | 3 | 5.031-939.0 | Elektrisch leitender Krümmer aus Kunststoff (DN 35) mit C-35 Clip-System. Für alle gewerblichen, einmotorigen Versionen der Modellreihen NT 361 bis NT 611 Eco. | □ |
| Krümmer, Kunststoff, DN 35 | 4 | 6.902-009.0 | Kunststoff, DN 35. | □ |
| Krümmer, Kunststoff, elektrisch leitend | 5 | 5.032-427.0 | Der elektrisch leitende Kunststoff-Krümmer (DN 40) mit C-40 Clip-System eignet sich für alle NT-Sauger. | □ |
| Krümmer, Kunststoff | 6 | 5.031-904.0 | Der Kunststoff-Krümmer (DN 40) mit C-40 Clip-System eignet sich für alle NT-Varianten. | □ |
| Krümmer, Metall | | | | |
| Krümmer, Metall, DN 35 | 7 | 6.900-519.0 | Der robuste, verchromte Metall-Krümmer (DN 35) lässt sich auch als Ersatz für einen Kunststoffkrümmer verwenden (mit dem Clipsystem-Anschlussstück 5.407-112.0, C 35-DN 35, Kunststoff, el.). | □ |
| Krümmer, Edelstahl, DN 35 | 8 | 6.903-141.0 | Edelstahl, gebogen, DN 35 | □ |
| Krümmer, Metall | 9 | 6.900-276.0 | Der robuste, verchromte Metall-Krümmer (DN 40) lässt sich auch als Ersatz für einen Kunststoffkrümmer verwenden (mit dem Clipsystem-Anschlussstück 5.407-111.0, C 40-DN 40, Kunststoff, el.). | □ |
| Krümmer, Edelstahl, DN 40 | 10 | 6.902-079.0 | Edelstahl, gebogen, DN 40 | □ |
| SAUGDÜSEN | | | | |
| Bodendüsen | | | | |
| Nass-/Trockenbodendüse, Kunststoff Adv, DN 35, 400 mm | 11 | 2.889-118.0 | Allzweckdüse (DN 35) zum Nasssaugen großer Flächen. Gummilippe und Bürste lassen sich einfach und schnell austauschen. | ■ |
| Nass-/Trockenbodendüse, Kunststoff Standard, DN 35 | 12 | 6.906-512.0 | Nass-/Trockenbodendüse aus Kunststoff in DN 35 für Nass-/Trockensauger. Ausgestattet mit seitlichen Rollen, Bürstenstreifen und Gummilippen. Arbeitsbreite: 300 mm. | □ |
| Nass-/Trockenbodendüse, Aluminium, DN 40 | 13 | 6.903-018.0 | Allzweckdüse aus Aluminium mit 370 mm Arbeitsbreite. Mit seitlichen höhenverstellbaren Rollen, Bürstenstreifen (6.903-064.0) und ölbeständigen Gummilippen (6.903-081.0). Nur für NT-Sauger. | □ |
| | 14 | 6.906-383.0 | Allzweckdüse (DN 40) aus Aluminium mit 450 mm Arbeitsbreite. Mit seitlichen höhenverstellbaren Rollen, Bürstenstreifen (6.903-065.0) und ölbeständigen Gummilippen (6.906-146.0). Nur für NT-Sauger. | □ |

■ Im Lieferumfang enthalten. □ Mögliches Zubehör.

ZUBEHÖR VON NT 27/1 ADVANCED 1.428-520.0



| | | Bestell-Nr. | Beschreibung | |
|--|----|-------------|--|--------------------------|
| SAUGDÜSEN | | | | |
| Bodendüsen | | | | |
| Nass-/Trockenbodendüse, Aluminium, DN 35 | 15 | 6.906-384.0 | Allzweckdüse (DN 35) aus Aluminium mit 370 mm Arbeitsbreite. Mit seitlichen höhenverstellbaren Rollen, Bürstenstreifen (6.903-064.0) und ölbeständigen Gummilippen (6.903-081.0). Nur für NT-Sauger. | <input type="checkbox"/> |
| Nass-/Trockenbodendüse, Kunststoff Standard, DN 40 | 16 | 6.907-408.0 | Allzweckdüse (DN 40) aus Kunststoff mit 360 mm Arbeitsbreite. Mit seitlichen Rollen, Bürstenstreifen (6.905-878.0) und Gummilippen (6.905-877.0). | <input type="checkbox"/> |
| Fugendüsen | | | | |
| Fugendüse | 17 | 6.900-385.0 | Die Kunststoff-Fugendüse (DN 35) ermöglicht das Absaugen in Ritzen und Ecken. Länge: 210 mm. | ■ |
| | 18 | 6.906-240.0 | Die Kunststoff-Fugendüse (DN 35) ermöglicht das Absaugen in Ritzen und Ecken. Länge: 250 mm. | ■ |
| | 19 | 6.900-922.0 | Die Metall-Fugendüse (DN 35) ermöglicht das Absaugen in Ritzen und Ecken. Länge: 370 mm. | <input type="checkbox"/> |
| | 20 | 6.903-033.0 | Die Kunststoff-Fugendüse (DN 40) ermöglicht das Absaugen in Ritzen und Ecken. Länge: 290 mm. | <input type="checkbox"/> |
| | 21 | 6.905-817.0 | Die Metall-Fugendüse (DN 40) ermöglicht das Absaugen in Ritzen und Ecken. Länge: 400 mm. | <input type="checkbox"/> |
| Allzweckbürsten | | | | |
| Allzweckbürste DN 35 | 22 | 6.903-863.0 | Naturborsten (Rinderhaar), Borstenbesatz 120 × 45 mm. | <input type="checkbox"/> |
| Allzweckbürste | 23 | 6.900-425.0 | Allzweckbürste PPN-Borsten | <input type="checkbox"/> |
| Autosaugdüsen | | | | |
| Autodüse DN 35 | 24 | 6.906-108.0 | Für alle Nass-/Trockensauger von Kärcher mit Krümmern in DN 35 entwickelte, flach abgewinkelte und handliche Autosaugdüse aus Kunststoff. Arbeitsbreite: ca. 90 mm. | <input type="checkbox"/> |
| Gummisaugdüsen, abgeschrägt 45° | | | | |
| Gummisaugdüse, abgeschrägt 45° | 25 | 6.902-104.0 | Die um 45° abgeschrägte Gummisaugdüse (DN 35) ist ölbeständig und eignet sich zum Absaugen an Maschinen. Nur für NT-Sauger. | <input type="checkbox"/> |
| | 26 | 6.902-105.0 | Die um 45° abgeschrägte Gummisaugdüse (DN 40) ist ölbeständig und eignet sich zum Absaugen an Maschinen. Nur für NT-Sauger. | <input type="checkbox"/> |
| Kombidüsen, trocken | | | | |
| Kombidüse, DN35, 270 mm | 27 | 6.906-511.0 | Umschaltbare Kombidüse (272 mm) aus Kunststoff. Mit Edelstahl-Gleitsohle, Fadenheber 6.905-417.0 und DN 35-Anschluss. | <input type="checkbox"/> |
| Rohrabsaugdüsen | | | | |
| Rohrbürste 35/100 | 28 | 6.903-035.0 | Kunststoff, Rohrdurchmesser 100 mm | <input type="checkbox"/> |

■ Im Lieferumfang enthalten. □ Mögliches Zubehör.

ZUBEHÖR VON NT 27/1 ADVANCED 1.428-520.0



| | | Bestell-Nr. | Beschreibung | |
|--|----|-------------|---|-------------------------------------|
| SAUGDÜSEN | | | | |
| Rohrabsaugdüsen | | | | |
| Rohrbürste 35/200 | 29 | 6.903-036.0 | Kunststoff, Rohrdurchmesser 200 mm | <input type="checkbox"/> |
| Saugpinsel | | | | |
| Saugpinsel DN 35 | 30 | 6.903-862.0 | Drehbarer Saugpinsel (DN 35) mit hochwertigen Kunsthaaborsten. Maße des Borstenbesatzes: 70 x 45 mm. | <input type="checkbox"/> |
| Turbodüsen | | | | |
| Turbo Polsterdüse | 31 | 2.860-113.0 | Die Turbo-Polstersaugdüse (DN 35/32, 160 mm) besteht aus Kunststoff und verfügt über eine Reduktionsmuffe. | <input type="checkbox"/> |
| Turbo Bodendüse | 32 | 2.860-114.0 | Die Turbo-Bodendüse (DN 35/32, 270 mm) besteht aus Kunststoff und verfügt über eine Reduktionsmuffe. | <input type="checkbox"/> |
| SAUGROHRE | | | | |
| Saugrohre, Metall | | | | |
| Saugrohr, DN 35, 0,5 m, Metall | 33 | 6.900-514.0 | Das Saugrohr (DN 35, 1x0,5 m) aus verchromtem Metall ist Standard in fast allen einmotorigen, gewerblichen NT-Saugern. | <input checked="" type="checkbox"/> |
| Saugrohr, DN 40, 0,55 m, Metall | 34 | 6.900-275.0 | Das Saugrohr (DN 40, 1 x 0,55 m) aus verchromtem Metall ist Standard in fast allen zweimotorigen gewerblichen Saugern. Optional für gewerbliche einmotorige NT-Sauger mit Saugschlauch DN 40. | <input type="checkbox"/> |
| Saugrohre, Edelstahl | | | | |
| Saugrohr, DN 40, 0,5 m, Edelstahl | 35 | 6.902-081.0 | Das Edelstahl-Saugrohr (DN 40, 0,5 m) eignet sich nur für NT-Sauger. | <input type="checkbox"/> |
| Saugrohr, DN 40, 1 m, Edelstahl | 36 | 6.906-531.0 | Das Edelstahl-Saugrohr (DN 40, 1,0 m) eignet sich nur für NT-Sauger. | <input type="checkbox"/> |
| Saugrohr, DN 35, 0,5 m, Edelstahl | 37 | 6.902-154.0 | 0,5 m langes Edelstahl-Saugrohr (DN 35) für Nass-/Trockensauger. Ideal für häufige Nasssaugeneinsätze und zum Aufsaugen korrosiver Bestandteile. | <input type="checkbox"/> |
| Saugrohre, Kunststoff | | | | |
| Saugrohr, DN 35, 0,5 m, Kunststoff | 38 | 6.900-384.0 | Das Kunststoff-Saugrohr (DN 35, 1x0,5 m) eignet sich nur für BV- und T-Sauger. | <input type="checkbox"/> |
| SAUGSCHLÄUCHE | | | | |
| Saugschläuche mit Clipsystem 1.0 (kompatibel mit Saugern bis Gerätebaujahr 2016) | | | | |
| Saugschlauch mit Krümmer, NT, DN 35, Länge 2,5 m, Clip 1.0, Bajonett 1.0 | 39 | 4.440-626.0 | Der Saugschlauch mit Krümmer in Nennweite DN 35 und mit 2,5 m Länge eignet sich für den Einsatz mit Nass-/Trockensaugern. | <input checked="" type="checkbox"/> |
| Verlängerungsschlauch, NT, DN 35, Länge 2,5 m, Clip 1.0, Verbindungsmuffe | 40 | 6.906-237.0 | Der Verlängerungsschlauch in Nennweite DN 35 und mit 2,5 m Länge eignet sich für den Einsatz mit Nass-/Trockensaugern. | <input type="checkbox"/> |
| Saugschlauch, NT, DN 35, Länge 4 m, Clip 1.0, Bajonett 1.0 | 41 | 6.906-241.0 | Der Saugschlauch in Nennweite DN 35 und mit 4 m Länge eignet sich für den Einsatz mit Nass-/Trockensaugern. | <input type="checkbox"/> |
| Saugschlauch mit Krümmer, NT, DN 35, Länge 2,5 m, elektrisch leitend, Clip 1.0, Bajonett 1.0 | 42 | 4.440-653.0 | Der elektrisch leitende Saugschlauch mit Krümmer in Nennweite DN 35 und mit 2,5 m Länge eignet sich für den Einsatz mit Nass-/Trockensaugern. | <input type="checkbox"/> |

■ Im Lieferumfang enthalten. □ Mögliches Zubehör.

ZUBEHÖR VON NT 27/1 ADVANCED 1.428-520.0



| | Bestell-Nr. | Beschreibung | |
|---|-------------|--------------|--|
| SAUGSCHLÄUCHE | | | |
| Saugschläuche mit Clipsystem 1.0 (kompatibel mit Saugern bis Gerätebaujahr 2016) | | | |
| Saugschlauch, NT, DN 35, Länge 2,5 m, elektrisch leitend, Clip 1.0, Bajonett 1.0 | 43 | 6.906-275.0 | Der elektrisch leitende Saugschlauch in Nennweite DN 35 und mit 2,5 m Länge eignet sich für den Einsatz mit Nass-/Trockensaugern. <input type="checkbox"/> |
| Saugschlauch, NT, DN 35, Länge 4 m, elektrisch leitend, Clip 1.0, Bajonett 1.0 | 44 | 6.906-500.0 | Der elektrisch leitende Saugschlauch in Nennweite DN 35 und mit 4 m Länge eignet sich für den Einsatz mit Nass-/Trockensaugern. <input type="checkbox"/> |
| Reparatursets | | | |
| Reparaturset (C 35) Nass-/Trockensauger | 45 | 2.639-682.0 | Das Reparaturset (C35) beinhaltet schraubbare Schlauch-Verbindungsuffen (ohne Bajonett-Anschlussmuffe) für gewerbliche NT-Sauger mit Clip-Anschlussystem. <input type="checkbox"/> |
| Schlauchverbindung | | | |
| Verbindungsuffe, DN 32/35, mit Innengewinde | 46 | 6.902-077.0 | Nicht elektrisch leitende Verbindungsuffe mit Innengewinde. Zum Verbinden von 2 Saugschläuchen ohne Anschlusssteile. Geeignet für DN 32 oder DN 35. <input type="checkbox"/> |
| Saugschläuche mit Konus-Verbindung | | | |
| Saugschlauch, NT, DN 35, Länge 4 m, Konus, Bajonett 1.0 | 47 | 4.440-287.0 | Der Saugschlauch in Nennweite DN 35 und mit 4 m Länge eignet sich für den Einsatz mit Nass-/Trockensaugern. <input type="checkbox"/> |
| VERBINDUNGSMUFFEN | | | |
| Anschlussmuffe Elektrowerkzeug, clipbar, elektrisch leitend | | | |
| Anschlussmuffe Elektrowerkzeug C 35, EL | 48 | 5.453-042.0 | 3-Stufen-Anschlussmuffe aus Kunststoff. Anpassbar von DN 26 bis DN 36. Zum Anschluss von Elektrowerkzeugen an einen gewerblichen C- oder C-DN 35-Saugerschlauch. Speziell für NT-Sauger. <input checked="" type="checkbox"/> |
| | 49 | 5.453-048.0 | Innen Ø 25,4 mm, außen Ø 34,6 mm/ 38 mm, el. Nur NT-Sauger. <input type="checkbox"/> |
| | 50 | 5.453-050.0 | Innen Ø 27 mm, außen Ø 36,5 mm/ 38,8 mm, el. Nur NT-Sauger. <input type="checkbox"/> |
| Anschlussmuffe C-DN (Clip auf Konus) | | | |
| Anschlussmuffe C DN 35 | 51 | 5.407-112.0 | Anschluss C 35-Schlauch für Zubehör DN 35, elektrisch leitend. <input type="checkbox"/> |
| Anschlussmuffe C DN 40 | 52 | 5.407-109.0 | Elektrisch leitende Anschlussmuffe (C 40) mit DN 35-Anschluss zum Anschluss von DN 35-Zubehörteilen an einen gewerblichen C 40- oder C-DN 40-Saugerschlauch. Speziell für NT-Sauger. <input type="checkbox"/> |
| | 53 | 5.407-111.0 | Anschluss C 40-Schlauch für Zubehör DN 40, elektrisch leitend. <input type="checkbox"/> |
| Anschlussmuffe Elektrowerkzeug, schraubbar | | | |
| Anschlussmuffe Elektrowerkzeug, schraubbar, DN 35 | 54 | 5.453-016.0 | 3-Stufen-Anschlussmuffe aus Kunststoff mit Montageanleitung. Anpassbar von DN 26 bis DN 36. Zum Aufschrauben an einen gewerblichen DN 35-Saugerschlauch. <input type="checkbox"/> |
| | 55 | 5.453-026.0 | Innen Ø 28,6 mm, außen Ø 37,3/38,8 mm. <input type="checkbox"/> |
| | 56 | 6.902-059.0 | Elektrisch leitende, schraubbare Anschlussmuffe für Elektrowerkzeuge. Innen-Durchmesser: 32 mm. Außen-Durchmesser: 39 mm. <input type="checkbox"/> |

■ Im Lieferumfang enthalten. □ Mögliches Zubehör.

ZUBEHÖR VON NT 27/1 ADVANCED 1.428-520.0



| | Bestell-Nr. | Beschreibung | |
|---|-------------|--------------|--|
| VERBINDUNGSMUFFEN | | | |
| Anschlussmuffe Elektrowerkzeug, schraubbar | | | |
| Anschlussmuffe Elektrowerkzeug, schraubbar, DN 35 | 57 | 6.902-095.0 | Schraubbare 2-Stufenmuffe für Elektrowerkzeuge. Zum Aufschrauben an einen gewerblichen DN 35-Saugschlauch. Innen-Durchmesser: 28 mm. Außen-Durchmesser: 34 mm und 38,8 mm. Speziell für NT-Sauger. |
| Reduziermuffen | | | |
| Reduziermuffe | 58 | 5.407-108.0 | Schraubbare Reduziermuffe - von C-40 auf DN 35. Speziell für NT-Sauger. |
| Reduziermuffe NT mit Clipsystem für Saugschläuche DN 40 auf Zubehör DN 35 | 59 | 5.407-113.0 | Reduziermuffe (C 40 auf C 35) zum Anschluss von Zubehör mit C 35-Clip-Anschluss an Saugschläuche mit C 40-Clipsystem. |
| Reduzierstücke (Rohr -> Düse) | | | |
| Reduziermuffe | 60 | 6.902-017.0 | Reduzierstück zur Zubehörerweiterung. Die ideale Lösung zur Verwendung von Zubehör mit Anschlusskonus DN 35 in Verbindung mit einem Zubehörteil mit Anschlusskonus DN 40. |
| Reduzierstück von DN 35 auf DN 32 | 61 | 6.902-072.0 | Reduzierstück mit Innenanschlusskonus DN 32. Die ideale Lösung zur Verwendung von Zubehör aus dem gewerblichen Trockensaugerprogramm in Verbindung mit den gewerblichen NT-Saugern. |
| Set Reduzier- / Erweiterungsmuffen | | | |
| Set Reduzier- / Erweiterungsmuffen | 62 | 2.860-117.0 | DN 40/35, DN 35/32 (Rohr -> Düse), Kunststoff. |
| DÜSENSETS | | | |
| Düsenset DN 35: Fugendüse, Polsterdüse, Rundpinsel | 63 | 2.860-116.0 | Düsenset bestehend aus Fugendüse, Polsterdüse und Rundpinsel. Das Düsenset eignet sich für alle Kärcher Trockensauger und Nass-/Trockensauger in Nennweite DN 35. |
| SONSTIGES ZUBEHÖR NT | | | |
| Zyklonvorabscheider CS 40 Me | 64 | 2.863-026.0 | Der hocheffiziente Zyklonvorabscheider CS 40 Me für alle Kärcher NT Nass-/Trockensauger ist ein speziell entwickeltes Zubehör für Feinstaubanwendungen auf Baustellen oder in der Industrie. |
| FILTER T / NT | | | |
| Nassfilterbeutel | | | |
| Nassfilterbeutel | 65 | 6.904-171.0 | Reißfester Spezial-/Nassfilterbeutel der Staubklasse L. |
| Papierfiltertüten | | | |
| Papierfiltertüten, 5 x , NT 27/1 | 66 | 6.904-290.0 | 5 Papierfiltertüten. BIA-(U, S, G, C) Staubklasse M. Geeignet für NT 27/1 / Me Advanced. |
| Stofffilter | | | |
| Membranfilter, NT 27/1, NT 48/1, NT 351 | 67 | 6.906-103.0 | Der Membran-/Stofffilter aus Polyester-Nadelvlies ist waschbar bis 40°C. Für NT 27/1/Me Advance, NT 48/1, NT 351 Eco/Profi. |
| SONSTIGES ZUBEHÖR SCHEUERSAUGMASCHINEN | | | |
| Sonstiges | | | |
| Verlängerungskabel | 68 | 6.647-022.0 | Verlängerungskabel, 20 m lang, 3x1,5 mm². Mit spritzwassergeschütztem Schuko-Stecker, Zugentlastung und Knickschutz. |

Mögliches Zubehör.