

KM 70/20 C

Formschöne Handkehrmaschine für die Reinigung von kleinen Flächen im Innen- und Außenbereich. Kehrleistung bis 2.800 qm. Geringe Schiebekräfte und sehr wendig. Staubarmes Kehren durch kontrollierte Luftführung und Feinstaubfilter. Die Hauptkehrwalze mit beidseitigem, wartungsfreiem Metallantrieb kann mit einem Handgriff in 6 Stufen abgesenkt bzw. angehoben werden. Dank manuellen Antrieb über beide Räder bietet das Gerät sehr gute Kehrergebnisse sowohl in Links- als auch in Rechtskurven. Schwenkbar gelagerter Seitenbesen mit stufenlos einstellbarem Anpressdruck. 3fach verstellbarer und einklappbarer Schubbügel. PI zu transportieren.



Bestell-Nr.

1.517-106.0

- Kehrwalzenantrieb über beide Räder
- Schubbügel 3-fach verstellbar
- Kehrwalze und Seitenbesen stufenlos verstellbar

Technische Daten

EAN-Code		4039784718029
Antriebsart		manuell
Max. Flächenleistung	m ² /h	2800
Arbeitsbreite	mm	480
Arbeitsbreite mit 1 Seitenbesen	mm	700
Behältervolumen brutto/netto	l	42 / 20
Gewicht (mit Zubehör)	kg	22
Gewicht, betriebsbereit	kg	23
Verpackungsgewicht	kg	25,9
Verpackungsmaße (L × B × H)	mm	795 / 400 / 935
Abmessungen (L × B × H)	mm	1300 / 765 / 1035

Ausstattung

Feinstaubfilter	■
Kehrantrieb manuell	■
Hauptkehrwalze einstellbar	■
Schubbügel klappbar	■
Kehrschaufelprinzip	■
Außeneinsatz	■
Inneneinsatz	■

■ Im Lieferumfang enthalten.



Antrieb Hauptkehrwalze

- Hauptkehrwalze wird mit beiden Rädern angetrieben - für gleiches Kehrergebnis in Links- und Rechtskurven.



Einstellbarer Schubbügel




- Hohe Ergonomie durch Dreifachverstellung.
- Platzsparende Parkposition dank Einklappfunktion.



Großer Schmutzbehälter

- Einfaches Handling und Entleeren durch ergonomischen Behältergriff.

ZUBEHÖR VON KM 70/20 C 1.517-106.0



	Bestell-Nr.	Beschreibung	
HAUPTKEHRWALZE			
Standardkehrwalze			
Standardkehrwalze	1 6.906-041.0	Robuste Standardkehrwalze mit nässefester Universalborstung für normale Verschmutzungen auf allen Oberflächen. Lange Lebensdauer.	■
Hauptkehrwalze weich			
Hauptkehrwalze weich	2 6.903-995.0	Kehrt Feinstaub auf allen Oberflächen im Innen- und Außenbereich.	□
Hauptkehrwalze hart			
Hauptkehrwalze hart	3 6.903-999.0	Für die Entfernung fest haftender Verschmutzungen im Außenbereich.	□
SEITENBESEN			
Seitenbesen Standard			
Seitenbesen Standard	4 2.884-935.0	Standard-Seitenbesen mit nässefester Universalborstung für normale Verschmutzungen auf allen Oberflächen. Lange Lebensdauer.	■
FILTER			
Schaumstofffilter			
Filtereinsatz	5 5.731-642.0	Kunststofffilter, nässefest, waschbar, spart Wartungskosten.	■
SONSTIGES ZUBEHÖR SCHEUERSAUGMASCHINEN			
Zubehör Home-Base			
ABS Grobschmutzzange	6 2.640-908.0	Zum Aufsammeln von Müll.	□

■ Im Lieferumfang enthalten. □ Mögliches Zubehör.