

IVS 100/40 LP

Superklasse-Industriesauger IVS 100/40 Lp mit 4-kW-Seitenkanalverdichter für Dauereinsätze. Das integrierte Entsorgungssystem Longopac erlaubt eine staubarme Entsorgung des Saugguts.



Bestell-Nr.

1.573-621.0

- Longopac Entsorgungssystem
- Extragroße Filterfläche
- Pol-Wendestecker

Technische Daten

EAN-Code		4054278243122
Stromart	Ph / V / Hz	3 / 400 / 50
Luftmenge	l/s / m³/h	61,1 / 220
Vakuum	mbar / kPa	175 / 17,5
Behälterinhalt	l	100
Aufnahmeleistung	kW	4,2
Aufnahmetyp		Elektrisch
Filterfläche	m²	2,2
Anschlussnennweite		DN 70
Zubehöرنennweite		DN 70 / DN 50
Schalldruckpegel	dB(A)	75
Gewicht ohne Zubehör	kg	155
Gewicht inkl. Verpackung	kg	167,6
Abmessungen (L × B × H)	mm	1202 × 686 × 1465

Dieses Gerät ist einweisungspflichtig.

Ausstattung

Zubehör im Lieferumfang	nein
Behälterentleerung	LongoPac

■ Im Lieferumfang enthalten.



Optionale Fernbedienung

- Optionale Funk-Fernbedienung zur Geräteschaltung aus bis zu 30 Meter Entfernung.
- Komfortable und zeitsparende Bedienung des Geräts durch Vermeidung unnötiger Laufwege.
- Optimale Platzausnutzung: Der Sauger kann in ungenutzten oder Sicherheitsbereichen untergebracht werden.



Stromnetzschonender Sanftanlauf

- Dank des geringen Anschaltstroms wird ein Spannungseinbruch im Stromnetz vermieden.
- Geringere Energiespitzen sorgen für geringere Energiekosten.
- Nur geringe Geräteabsicherung nötig. (Bis zu 5,5 A sind 16 A Absicherung ausreichend.)



Anwenderfreundliches Gerätehandling

- Schlauchhaken und Zubehöraufnahme sorgen für griffbereite Werkzeuge und eine ordentliche Aufbewahrung.
- Integrierter Kabelhaken zur sicheren Lagerung des Kabels.
- Alle Haken sind mittels Clipsystem frei am Gerät einhängbar.

ZUBEHÖR VON IVS 100/40 LP 1.573-621.0



	Bestell-Nr.	Beschreibung	
FILTER			
Taschen- /Sternfilter			
Sternfilter PE/PTFE M 2,2 m ²	1	6.907-651.0	<input type="checkbox"/>
ADAPTER / REDUZIERSTÜCKE / VERTEILER			
Adapter Zubehör			
Adapter Zubehör DN50 auf DN51	2	9.989-603.0	Adapter aus Stahl zum Anschluss von DN 50 auf DN 51. Elektrisch leitend.
Adapter Zubehör DN51 auf DN50	3	9.989-601.0	Adapter aus Stahl zum Anschluss von DN 51 auf DN 50. Elektrisch leitend.
Adapter Zubehör DN50 auf DN61	4	9.989-602.0	Adapter aus Stahl zum Anschluss von DN 50 auf DN 61. Elektrisch leitend.
Adapter Zubehör DN61 auf DN50	5	9.989-604.0	Adapter aus Stahl zum Anschluss von DN 61 auf DN 50. Elektrisch leitend.
Reduzierstücke / Vergrößerungen			
Reduzierung DN70 auf DN50	6	9.977-772.0	
Reduzierung DN70 auf DN40	7	9.989-690.0	Elektrisch leitendes Reduzierstück aus Stahl zur Reduzierung von DN 70 auf DN 40.
Reduzierung DN50 auf DN40	8	9.981-231.0	Reduzierstück von DN 50 auf DN 40. Material: Stahl. Elektrisch leitend.
Reduzierung Edelstahl DN70 auf DN50	9	9.989-712.0	
Reduzierung Edelstahl DN70 auf DN40	10	9.989-713.0	
Reduzierung Edelstahl AISI 304	11	9.989-893.0	
Expander			
Vergrößerung DN50 auf DN70	12	9.981-921.0	Reduzierstück von Außenkonus DN 50 auf Innenkonus DN 70. Material: Stahl. Elektrisch leitend.
Verteiler			
Verteiler Y-Stück DN70 auf DN50	13	9.989-611.0	Elektrisch leitender Verteiler aus Stahl, DN 70/DN 50 / DN 50.
Verteiler Edelstahl AISI 304	14	9.989-894.0	

■ Im Lieferumfang enthalten. □ Mögliches Zubehör.

ZUBEHÖR VON IVS 100/40 LP 1.573-621.0



14-15



16-17, 19-20



18, 21



26-27, 29-30



28, 31

	Bestell-Nr.	Beschreibung	
ADAPTER / REDUZIERSTÜCKE / VERTEILER			
Verteiler			
Verteiler Edelstahl AISI 304	15	9.989-895.0	<input type="checkbox"/>
SCHLÄUCHE			
PVC-Schläuche			
Schlauch PVC DN50 3 m	16	9.989-615.0	Elektrisch leitender PVC-Schlauch, DN 50. Temperaturbeständig bis zu 85 °C. Länge: 3 m. <input type="checkbox"/>
Schlauch PVC DN50 5 m	17	9.989-616.0	Elektrisch leitender PVC-Schlauch, DN 50. Temperaturbeständig bis zu 85 °C. Länge: 5 m. <input type="checkbox"/>
Schlauch PVC DN50 15 m ohne Anschlüsse	18	9.989-634.0	PVC-Schlauch ohne Anschlussstück, DN 50. Elektrisch leitend und temperaturbeständig bis zu 85 °C. Länge: 15 m. <input type="checkbox"/>
Schlauch PVC DN70 3 m	19	9.989-635.0	Elektrisch leitender PVC-Schlauch, DN 70. Temperaturbeständig bis zu 85 °C. Länge: 3 m. <input type="checkbox"/>
Schlauch PVC DN70 5 m	20	9.989-643.0	PVC-Schlauch, DN 70. Temperaturbeständig bis zu 85 °C und elektrisch leitend. Länge: 5 m. <input type="checkbox"/>
Schlauch PVC DN70 15 m ohne Anschlüsse	21	9.989-636.0	PVC-Schlauch ohne Anschlussstück, DN 70. Elektrisch leitend und temperaturbeständig bis zu 85 °C. Länge: 15 m. <input type="checkbox"/>
Schlauch PVC DN40 3 m	22	9.989-962.0	<input type="checkbox"/>
Schlauch PVC DN40 5 m	23	9.989-963.0	<input type="checkbox"/>
Schlauch PVC DN50 3 m	24	9.989-964.0	<input type="checkbox"/>
Schlauch PVC DN50 5 m	25	9.989-965.0	<input type="checkbox"/>
EVA			
Schlauch EVA DN50 3 m	26	9.988-090.0	Elektrisch leitender Schlauch mit DN50. Geeignet für Temperaturen von bis zu 65 °C, Länge: 3 m. <input type="checkbox"/>
Schlauch EVA DN50 5 m	27	9.988-091.0	Elektrisch leitender Schlauch mit DN50. Geeignet für Temperaturen von bis zu 65 °C, Länge: 5 m. <input type="checkbox"/>
Schlauch EVA DN50 15 m ohne Anschlüsse	28	9.989-631.0	EVA-Schlauch ohne Anschlussstück, DN 50. Elektrisch leitend und temperaturbeständig bis zu 65 °C. Länge: 15 m. <input type="checkbox"/>

Mögliches Zubehör.

ZUBEHÖR VON IVS 100/40 LP 1.573-621.0



	Bestell-Nr.	Beschreibung	
SCHLÄUCHE			
EVA			
Schlauch EVA DN70 3 m	29 9.989-613.0	Elektrisch leitender EVA-Schlauch, DN 70. Temperaturbeständig bis zu 65 °C. Länge: 3 m.	<input type="checkbox"/>
Schlauch EVA DN70 5 m	30 9.989-624.0	Elektrisch leitender EVA-Schlauch, DN 70. Temperaturbeständig bis zu 65 °C. Länge: 5 m.	<input type="checkbox"/>
Schlauch EVA DN70 15 m ohne Anschlüsse	31 9.989-632.0	EVA-Schlauch ohne Anschlussstück, DN 70. Elektrisch leitend und temperaturbeständig bis zu 65 °C. Länge: 15 m.	<input type="checkbox"/>
Schlauch EVA DN40 3 m	32 9.989-982.0		<input type="checkbox"/>
Schlauch EVA DN40 5 m	33 9.989-983.0		<input type="checkbox"/>
Schlauch EVA DN50 3 m	34 9.989-984.0		<input type="checkbox"/>
Schlauch EVA DN50 5 m	35 9.989-985.0		<input type="checkbox"/>
Schlauch Montageset			
Schlauch Montageset DN50	36 9.989-628.0	Mehrteiliger Schlauchverbindingssatz, DN 50.	<input type="checkbox"/>
Schlauch Montageset DN70	37 9.989-629.0	Mehrteiliger Schlauchverbindingssatz, DN 70.	<input type="checkbox"/>
Schlauch-Montageset DN40	38 9.989-986.0		<input type="checkbox"/>
Schlauch-Montageset DN50	39 9.989-987.0		<input type="checkbox"/>
PU			
Schlauch PU DN50 3 m	40 9.989-619.0	Ölresistenter, elektrisch leitender PU-Schlauch, DN 50. Geeignet für abrasive Saugmedien und temperaturbeständig bis zu 80 °C. Länge: 3 m.	<input type="checkbox"/>
Schlauch PU DN50 5 m	41 9.989-620.0	Ölresistenter, elektrisch leitender PU-Schlauch, DN 50. Geeignet für abrasive Saugmedien und temperaturbeständig bis zu 80 °C. Länge: 5 m.	<input type="checkbox"/>
Schlauch PU DN50 15 m ohne Anschlüsse	42 9.989-638.0	PU-Schlauch ohne Anschlussstück, DN 50. Elektrisch leitend und temperaturbeständig bis zu 80 °C. Länge: 15 m.	<input type="checkbox"/>

Mögliches Zubehör.

ZUBEHÖR VON IVS 100/40 LP 1.573-621.0



		Bestell-Nr.	Beschreibung	
SCHLÄUCHE				
PU				
Schlauch PU DN70 3 m	43	9.989-644.0	Ölresistenter, elektrisch leitender PU-Schlauch, DN 70. Temperaturbeständig bis zu 80 °C, für abrasive Saugmedien geeignet. Länge: 3 m.	<input type="checkbox"/>
Schlauch PU DN70 5 m	44	9.989-645.0	Ölresistenter, elektrisch leitender PU-Schlauch, DN 70. Temperaturbeständig bis zu 80 °C, für abrasive Saugmedien geeignet. Länge: 5 m.	<input type="checkbox"/>
Schlauch PU DN70 15 m ohne Anschlüsse	45	9.989-639.0	PU-Schlauch ohne Anschlussstück, DN 70. Elektrisch leitend und temperaturbeständig bis zu 85 °C. Länge: 15 m.	<input type="checkbox"/>
Schlauch PU DN40 3 m	46	9.989-966.0		<input type="checkbox"/>
Schlauch PU DN40 5 m	47	9.989-967.0		<input type="checkbox"/>
Schlauch PU DN50 3 m	48	9.989-968.0		<input type="checkbox"/>
Schlauch PU DN50 5 m	49	9.989-969.0		<input type="checkbox"/>
Schlauch PU FDA DN40 3 m	50	9.989-970.0		<input type="checkbox"/>
Schlauch PU FDA DN40 5 m	51	9.989-971.0		<input type="checkbox"/>
Schlauch PU FDA DN40 15 m	52	9.989-972.0		<input type="checkbox"/>
Schlauch PU FDA DN50 3 m	53	9.989-973.0		<input type="checkbox"/>
Schlauch PU FDA DN50 5 m	54	9.989-974.0		<input type="checkbox"/>
Schlauch PU FDA DN50 15 m	55	9.989-975.0		<input type="checkbox"/>
ME-PU				
Schlauch ME DN40 3 m	56	9.989-976.0		<input type="checkbox"/>

Mögliches Zubehör.




ZUBEHÖR VON IVS 100/40 LP 1.573-621.0



	Bestell-Nr.	Beschreibung	
SCHLÄUCHE			
ME-PU			
Schlauch ME DN40 5 m	57	9.989-977.0	<input type="checkbox"/>
Schlauch ohne Anschluss ME DN40 15 m	58	9.989-978.0	<input type="checkbox"/>
Schlauch ME DN50 3 m	59	9.989-979.0	<input type="checkbox"/>
Schlauch ME DN50 5 m	60	9.989-980.0	<input type="checkbox"/>
Schlauch ohne Anschluss ME DN50 15 m	61	9.989-981.0	<input type="checkbox"/>
HANDGRIFFE			
Handgriff DN50	62	9.977-678.0	Elektrisch leitender, im 45°-Winkel gebogener Handgriff aus Edelstahl. Innenkonus DN 50. <input type="checkbox"/>
Handgriff DN70	63	9.977-677.0	<input type="checkbox"/>
Handgriff Edelstahl DN50	64	9.988-111.0	Gebogener und elektrisch leitender Handgriff aus Edelstahl. Winkel 45°, Innenkonus DN 50. <input type="checkbox"/>
Kruecmer Aluminium 45° DN50	65	9.989-547.0	Handgriff mit 45°-Biegung. Aus Aluminium, DN 50. <input type="checkbox"/>
Handgriff Edelstahl AISI 304	66	9.989-896.0	<input type="checkbox"/>
	67	9.989-897.0	<input type="checkbox"/>
Gerader Handgriff Edelstahl AISI 304	68	9.989-898.0	<input type="checkbox"/>
	69	9.989-899.0	<input type="checkbox"/>
Handgriff Karbon DN-F40	70	9.989-916.0	<input type="checkbox"/>

Mögliches Zubehör.



ZUBEHÖR VON IVS 100/40 LP 1.573-621.0



	Bestell-Nr.	Beschreibung	
HANDGRIFFE			
Handgriff Karbon DN-F50	71 9.989-917.0		<input type="checkbox"/>
Handgriff Karbon 110° DN-F40	72 9.989-918.0		<input type="checkbox"/>
Handgriff Karbon 110° DN-F50	73 9.989-919.0		<input type="checkbox"/>
SAUGROHRE			
Saugrohr 850 mm DN50	74 9.977-531.0	850 mm langes Verlängerungsrohr aus Stahl. Elektrisch leitend und mit Innenkonus DN 50.	<input type="checkbox"/>
Saugrohr 850 mm DN70	75 9.981-910.0	Elektrisch leitendes Verlängerungsrohr, Innenkonus DN 70, 750 mm Gesamtlänge.	<input type="checkbox"/>
Saugrohr Aluminium 1500 mm DN40	76 9.989-038.0	Verlängerungsrohr aus Edelstahl, elektrisch leitend, DN 50. Länge: 1500 mm.	<input type="checkbox"/>
Saugrohr Aluminium 1500 mm DN50	77 9.989-035.0	Gebogenes und elektrisch leitendes Verlängerungsrohr aus Edelstahl. Winkel 45°, Innenkonus DN 50.	<input type="checkbox"/>
Saugrohr Edelstahl 850 mm DN40	78 9.989-039.0	Verlängerungsrohr aus Edelstahl, elektrisch leitend, DN 40. Länge: 850 mm.	<input type="checkbox"/>
Saugrohr Edelstahl 850 mm DN50	79 9.988-114.0	Elektrisch leitendes Verlängerungsrohr aus Edelstahl. Innenkonus DN 50.	<input type="checkbox"/>
Saugrohr Carbon 1500 mm DN40	80 9.989-552.0	Sehr leichtes Verlängerungsrohr aus Carbon, elektrisch leitend, DN 40. Länge: 1500 mm.	<input type="checkbox"/>
Saugrohr Carbon 1500 mm DN50	81 9.989-553.0	Elektrisch leitendes, sehr leichtes Verlängerungsrohr aus Carbon. Innenkonus DN 50, 1500 mm Länge.	<input type="checkbox"/>
Saugrohr Edelstahl AISI 304 DN-F40	82 9.989-912.0		<input type="checkbox"/>
Saugrohr Edelstahl AISI 304 DN-F50	83 9.989-913.0		<input type="checkbox"/>
Saugrohr Karbon 1500 mm DN-F40	84 9.989-920.0		<input type="checkbox"/>

Mögliches Zubehör.

ZUBEHÖR VON IVS 100/40 LP 1.573-621.0



		Bestell-Nr.	Beschreibung	
SAUGROHRE				
Saugrohr Karbon 1500 mm DN-F50	85	9.989-921.0		<input type="checkbox"/>
Saugrohr Aluminium Hochtemperatur 1000 m	86	9.989-928.0		<input type="checkbox"/>
	87	9.989-929.0		<input type="checkbox"/>
Saugrohr Aluminium Hochtemperatur 2000 m	88	9.989-930.0		<input type="checkbox"/>
	89	9.989-931.0		<input type="checkbox"/>
Saugrohr Aluminium Hochtemperatur 3000 m	90	9.989-932.0		<input type="checkbox"/>
	91	9.989-933.0		<input type="checkbox"/>
DÜSEN				
Standarddüsen				
Standarddüse PVC DN50	92	9.989-673.0	Elektrisch leitende Standarddüse aus PVC. DN 50.	<input type="checkbox"/>
Standarddüse PVC DN70	93	9.989-676.0	Elektrisch leitende Standarddüse aus PVC. DN 70.	<input type="checkbox"/>
Standarddüse Silikon DN40	94	9.988-401.0	Elastische Standarddüse aus Silikon, Innenkonus DN 40.	<input type="checkbox"/>
Standarddüse Silikon DN50	95	9.988-402.0		<input type="checkbox"/>
Standarddüse Silikon DN70	96	9.989-672.0	Elektrisch leitende Standarddüse aus Silikon. DN 70.	<input type="checkbox"/>
Standard Düse Gummi schneidbar DN50	97	9.989-675.0	Standarddüse, elektrisch leitend, aus schneidbarem Gummi. DN 50.	<input type="checkbox"/>
Standarddüse Alu DN50	98	9.980-749.0	Schrägdüse aus eloxiertem Aluminium, elektrisch leitend, DN 50.	<input type="checkbox"/>

Mögliches Zubehör.

ZUBEHÖR VON IVS 100/40 LP 1.573-621.0



105-111



112


		Bestell-Nr.	Beschreibung	
DÜSEN				
Standarddüsen				
Standarddüse Alu DN70	99	9.989-663.0	Standarddüse aus Aluminium. Elektrisch leitend. DN 70.	<input type="checkbox"/>
Standarddüse Silikon FDA DN-F40 blau	100	9.989-835.0		<input type="checkbox"/>
Standarddüse Silikon FDA DN-F40 grün	101	9.989-836.0		<input type="checkbox"/>
Standarddüse Silikon FDA DN-F40 rot	102	9.989-837.0		<input type="checkbox"/>
Standarddüse Silikon FDA transparent	103	9.989-838.0		<input type="checkbox"/>
Standarddüse Silikon FDA DN-F40 weiß	104	9.989-839.0		<input type="checkbox"/>
Standarddüse Silikon FDA DN-F40 gelb	105	9.989-840.0		<input type="checkbox"/>
Standarddüse Silikon FDA DN-F50 blau	106	9.989-841.0		<input type="checkbox"/>
Standarddüse Silikon FDA DN-F50 grün	107	9.989-842.0		<input type="checkbox"/>
Standarddüse Silikon FDA DN-F50 rot	108	9.989-843.0		<input type="checkbox"/>
Standarddüse Silikon FDA transparent	109	9.989-844.0		<input type="checkbox"/>
Standarddüse Silikon FDA DN-F50 weiß	110	9.989-845.0		<input type="checkbox"/>
Standarddüse Silikon FDA DN-F50 gelb	111	9.989-846.0		<input type="checkbox"/>
Standarddüsen biegsam				
Standarddüse biegsam PVC DN50	112	9.981-421.0	Elektrisch leitende, flexible Runddüse aus verzinktem Stahl, DN 50, mit Gummimundstück DN 30.	<input type="checkbox"/>

Mögliches Zubehör.

ZUBEHÖR VON IVS 100/40 LP 1.573-621.0



113



114



115



116-117




118-119



120



122-123



124-125

	Bestell-Nr.	Beschreibung	
DÜSEN			
Standarddüsen biegsam			
Standarddüse biegsam PVC DN70	113	9.981-422.0	Flexible, elektrisch leitende Standarddüse, DN 70, mit Gummimundstück. <input type="checkbox"/>
Standarddüse biegsam abgewinkelt 90° PP DN50	114	9.981-430.0	Flexible, elektrisch leitende Winkeldüse DN 50, Länge: 800 mm. <input type="checkbox"/>
Bodendüsen			
Bodendüse Alu 200 mm DN50	115	9.981-426.0	Bodendüse, DN 50, mit 200 mm Saugbreite. <input type="checkbox"/>
Bodendüse Alu 370 mm DN50	116	9.989-664.0	Bodendüse. 370 mm, aus Aluminium. Elektrisch leitend. DN 50. <input type="checkbox"/>
Bodendüse Alu el 370 mm DN50	117	9.987-612.0	Elektrisch leitende Allzweckbodendüse. 370 mm breit, DN 50. <input type="checkbox"/>
Bodendüse Alu 500 mm DN50	118	9.989-684.0	Bodendüse, 500 mm, aus Aluminium. Elektrisch leitend. DN 50. <input type="checkbox"/>
Bodendüse Alu el 500 mm DN50	119	9.981-925.0	Bodendüse mit 500 mm Saugbreite und Drehgelenk. DN 50, elektrisch leitend. <input type="checkbox"/>
Bodendüse Edelstahl el 370 mm DN50	120	9.988-115.0	Bodendüse (370 mm) aus Edelstahl, elektrisch leitend, DN 50. <input type="checkbox"/>
Bodendüse Gummileiste Öl-resist. 200 mm	121	9.981-923.0	Gummilippe mit Kunststoffleiste für Bodendüse, 220 mm breit. <input type="checkbox"/>
Bodendüse Gummileiste 370 mm	122	9.981-914.0	Gummilippe mit Profilleiste für Bodendüse, 370 mm breit. <input type="checkbox"/>
Bodendüse Gummileiste 500 mm	123	9.981-915.0	Ölfeste Gummilippe mit Profilleiste für Bodendüse, 500 mm breit. <input type="checkbox"/>
Bodendüse Bürstenleiste el. 370 mm	124	9.984-939.0	Elektrisch leitende Gummilippe für Bodendüse, 370 mm breit. <input type="checkbox"/>
Bodendüse Bürstenleiste 500 mm	125	9.980-764.0	Bürstenleistenset Bodendüse 500 mm, mit Profilleiste. <input type="checkbox"/>
Bodendüse Edelstahl AISI 316L blau	126	9.989-861.0	<input type="checkbox"/>

Mögliches Zubehör.

ZUBEHÖR VON IVS 100/40 LP 1.573-621.0



	Bestell-Nr.	Beschreibung	
DÜSEN			
Bodendüsen			
Bodendüse Edelstahl AISI 316L blau	127	9.989-862.0	<input type="checkbox"/>
Bodendüse Edelstahl AISI 316L grün	128	9.989-863.0	<input type="checkbox"/>
	129	9.989-864.0	<input type="checkbox"/>
	130	9.989-865.0	<input type="checkbox"/>
Bodendüse Edelstahl AISI 316L rot	131	9.989-866.0	<input type="checkbox"/>
	132	9.989-867.0	<input type="checkbox"/>
Bodendüse Edelstahl AISI 316L transparent	133	9.989-868.0	<input type="checkbox"/>
	134	9.989-869.0	<input type="checkbox"/>
Bodendüse Edelstahl AISI 316L weiß	135	9.989-870.0	<input type="checkbox"/>
	136	9.989-871.0	<input type="checkbox"/>
Bodendüse Edelstahl AISI 316L gelb	137	9.989-872.0	<input type="checkbox"/>
	138	9.989-914.0	<input type="checkbox"/>
Bodendüse Edelstahl AISI 304 400 mm	139	9.989-915.0	<input type="checkbox"/>
	140	9.989-934.0	<input type="checkbox"/>
Bodendüse Edelstahl 400 mm DN-F40			<input type="checkbox"/>

Mögliches Zubehör.

ZUBEHÖR VON IVS 100/40 LP 1.573-621.0



144



145



146-148



149



150



151



152-153



154-155

	Bestell-Nr.	Beschreibung	
DÜSEN			
Bodendüsen			
Bodendüse Edelstahl 400 mm DN-F50	141	9.989-935.0	<input type="checkbox"/>
Bodendüse Aluminium 400 mm DN-F40	142	9.989-936.0	<input type="checkbox"/>
Bodendüse Aluminium 400 mm DN-F50	143	9.989-937.0	<input type="checkbox"/>
Nutendüsen			
Fugendüse PP 15 mm × 145 mm DN50	144	9.988-117.0	Elektrisch leitende, flache Allzweckfugendüse aus Kunststoff, DN 52. <input type="checkbox"/>
Fugendüse PU 22 mm × 175 mm DN50	145	9.981-482.0	Fugendüse aus PU, DN 50. <input type="checkbox"/>
Fugendüse 18 mm × 120 mm DN50	146	9.981-442.0	Elektrisch leitende Nutendüse aus Stahlblech, DN 50, mit 17 Millimeter Schlitzbreite. <input type="checkbox"/>
Fugendüse 25 mm × 120 mm DN50	147	9.981-465.0	Elektrisch leitende Nutendüse aus Stahlblech, DN 50, mit 25 mm Schlitzbreite. <input type="checkbox"/>
Fugendüse 28 mm × 120 mm DN70	148	9.981-444.0	Elektrisch leitende Nutendüse aus Stahlblech, DN 70, mit 30 mm Schlitzbreite. <input type="checkbox"/>
Fugendüse Edelstahl 22 mm × 220 mm DN50	149	9.988-123.0	Fugendüse aus Edelstahl, DN 42, lebensmitteltauglich. <input type="checkbox"/>
Nutendüsen biegsam			
Fugendüse biegsam Silikon 65 mm DN50	150	9.988-403.0	Biegbare Fugendüse aus Silikon, DN 50. <input type="checkbox"/>
Fugendüse biegsam 11 mm × 58 mm DN40	151	9.989-681.0	Elektrisch leitende und biegbare Nutendüse, 11 × 58 mm. <input type="checkbox"/>
Fugendüse biegsam 12 mm × 45 mm DN50	152	9.981-424.0	Flexible, elektrisch leitende, verzinkte Nutendüse, DN 50, mit 13 mm Schlitzbreite. <input type="checkbox"/>
Fugendüse biegsam 20 mm × 45 mm DN50	153	9.981-425.0	Flexible und elektrisch leitende Fugendüse aus verzinktem Stahl mit 20 mm Schlitzbreite, DN 50. <input type="checkbox"/>
Nutendüse biegsam Silikon FDA transparent	154	9.989-847.0	<input type="checkbox"/>

Mögliches Zubehör.

ZUBEHÖR VON IVS 100/40 LP 1.573-621.0



154-155



156



157



158-159

	Bestell-Nr.	Beschreibung	
DÜSEN			
Nutendüsen biegsam			
Nutendüse biegsam Silikon FDA transparent	155	9.989-848.0	<input type="checkbox"/>
Flächendüsen			
Flächendüse Silikon 120 mm DN50	156	9.988-119.0	Elektrisch leitende Gummidüse, abgewinkelt, DN 50, lebensmiteltauglich. <input type="checkbox"/>
Flächendüse Alu 150 mm DN50	157	9.989-665.0	Flächendüse, 150 mm, aus Aluminium. DN 50. <input type="checkbox"/>
Flächendüse Silikon FDA DN-F40 blau	158	9.989-849.0	<input type="checkbox"/>
Flächendüse Silikon FDA DN-F50 blau	159	9.989-850.0	<input type="checkbox"/>
Flächendüse Silikon FDA DN-F40 grün	160	9.989-851.0	<input type="checkbox"/>
Flächendüse Silikon FDA DN-F50 grün	161	9.989-852.0	<input type="checkbox"/>
Flächendüse Silikon FDA DN-F40 rot	162	9.989-853.0	<input type="checkbox"/>
Flächendüse Silikon FDA DN-F50 rot	163	9.989-854.0	<input type="checkbox"/>
Flächendüse Silikon FDA DN-F40 transparent	164	9.989-855.0	<input type="checkbox"/>
Flächendüse Silikon FDA DN-F50 transparent	165	9.989-856.0	<input type="checkbox"/>
Flächendüse Silikon FDA DN-F40 weiß	166	9.989-857.0	<input type="checkbox"/>
Flächendüse Silikon FDA DN-F50 weiß	167	9.989-858.0	<input type="checkbox"/>
Flächendüse Silikon FDA DN-F40 gelb	168	9.989-859.0	<input type="checkbox"/>

Mögliches Zubehör.

ZUBEHÖR VON IVS 100/40 LP 1.573-621.0



170




171



172



173



174



175



176



181-182

	Bestell-Nr.	Beschreibung	
DÜSEN			
Flächendüsen			
Flächendüse Silikon FDA DN-F50 gelb	169	9.989-860.0	<input type="checkbox"/>
Flüssigkeitsdüsen			
Flüssigkeitsdüse 900 mm DN50	170	9.981-427.0	Bypassdüse, DN 50, Gesamtlänge: 1000 mm. <input type="checkbox"/>
Bohrlochdüsen			
Sacklochdüse DN40	171	9.989-671.0	Um 90° gebogene Sacklochdüse mit 60 mm Durchmesser. <input type="checkbox"/>
Sacklochdüse gewinkelt 60° DN40	172	9.989-669.0	Um 90° gebogene Sacklochdüse mit 48 mm Durchmesser. DN 40. <input type="checkbox"/>
Sacklochdüse gewinkelt 90° DN40	173	9.989-667.0	Um 90° gebogene Sacklochdüse mit 60 mm Durchmesser. DN 40. <input type="checkbox"/>
Sacklochdüse gewinkelt 90° 200 mm Verlängerung DN40	174	9.989-670.0	Um 90° gebogene Sacklochdüse mit 48 mm Durchmesser. DN 40. <input type="checkbox"/>
BÜRSTEN			
Standardbürsten			
Standardbürste 40 mm DN50	175	9.981-432.0	Flache Bürstendüse DN 50. <input type="checkbox"/>
Pinselfürsten			
Pinselfürste Ø 82 mm DN50	176	9.989-608.0	Elektrisch leitende Pinselfürste mit 82 mm Durchmesser. DN 50. <input type="checkbox"/>
Pinselfürste FDA ø 75 mm DN-F40 blau	177	9.989-873.0	<input type="checkbox"/>
Pinselfürste FDA ø 75 mm DN-F50 blau	178	9.989-874.0	<input type="checkbox"/>
Pinselfürste FDA ø 75 mm DN-F40 grün	179	9.989-875.0	<input type="checkbox"/>
Pinselfürste FDA ø 75 mm DN-F50 grün	180	9.989-876.0	<input type="checkbox"/>
Pinselfürste FDA ø 75 mm DN-F40 rot	181	9.989-877.0	<input type="checkbox"/>
Pinselfürste FDA ø 75 mm DN-F50 rot	182	9.989-878.0	<input type="checkbox"/>

Mögliches Zubehör.

ZUBEHÖR VON IVS 100/40 LP 1.573-621.0



	Bestell-Nr.	Beschreibung		
BÜRSTEN				
Pinselfürsten				
Pinselfürste FDA ø 75 mm DN-F40 weiß	183	9.989-879.0	<input type="checkbox"/>	
Pinselfürste FDA ø 75 mm DN-F50 weiß	184	9.989-880.0	<input type="checkbox"/>	
Pinselfürste FDA ø 75 mm DN-F40 gelb	185	9.989-881.0	<input type="checkbox"/>	
Pinselfürste FDA ø 75 mm DN-F50 gelb	186	9.989-882.0	<input type="checkbox"/>	
Flächenbürsten				
Flächenbürste 300 mm DN50	187	9.981-912.0	Saugbesen, 300 mm, mit Anschluss 45°, mit Sternschraube, Rosshaarborsten.	<input type="checkbox"/>
Zylinderbürsten				
Zylinderbürste ø 100 mm F-DN40	188	9.989-922.0	<input type="checkbox"/>	
Zylinderbürste ø 200 mm F-DN40	189	9.989-923.0	<input type="checkbox"/>	
Zylinderbürste ø 300 mm F-DN40	190	9.989-924.0	<input type="checkbox"/>	
Zylinderbürste ø 100 mm F-DN50	191	9.989-925.0	<input type="checkbox"/>	
Zylinderbürste ø 200 mm F-DN50	192	9.989-926.0	<input type="checkbox"/>	
Zylinderbürste ø 300 mm F-DN50	193	9.989-927.0	<input type="checkbox"/>	
ZUBEHÖR SETS				
Feststoffe / Stäube				
Standard Kit Backofenreinigung DN50	194	9.989-938.0	<input type="checkbox"/>	
Standard Kit Backofenreinigung DN40	195	9.989-939.0	<input type="checkbox"/>	
Standard Kit Lebensmittel DN40	196	9.989-940.0	<input type="checkbox"/>	

Mögliches Zubehör.