

## IVS 100/40 M

Zertifiziert für Staubklasse M: Superklasse-Industriesauger IVS 100/40 M zum Saugen großer Mengen feiner, gesundheitsgefährdender Stäube. Mit 4-kW-Seitenkanalverdichter und Drehstrommotor.



### Bestell-Nr.

1.573-622.0

- Zertifiziert für Staubklasse M
- Extragroße Filterfläche
- Pol-Wendestecker

### Technische Daten

EAN-Code		4054278325620
Stromart	Ph / V / Hz	3 / 400 / 50
Luftmenge	l/s / m³/h	61,1 / 220
Vakuum	mbar / kPa	154 / 15,4
Behälterinhalt	l	100
Aufnahmeleistung	kW	4,2
Aufnahmetyp		Elektrisch
Filterfläche	m²	2
Anschlussnennweite		DN 70
Zubehöرنennweite		DN 70 / DN 50
Schalldruckpegel	dB(A)	75
Gewicht ohne Zubehör	kg	142
Gewicht inkl. Verpackung	kg	159,5
Abmessungen (L × B × H)	mm	1202 × 686 × 1465

Dieses Gerät ist einweisungspflichtig.

### Ausstattung

Zubehör im Lieferumfang	nein
Behälterentleerung	Absetzfahrgestell

■ im Lieferumfang enthalten.



## Optionale Fernbedienung

- Optionale Funk-Fernbedienung zur Geräteschaltung aus bis zu 30 Meter Entfernung.
- Komfortable und zeitsparende Bedienung des Geräts durch Vermeidung unnötiger Laufwege.
- Optimale Platzausnutzung: Der Sauger kann in ungenutzten oder Sicherheitsbereichen untergebracht werden.



## Stromnetzschonender Sanftanlauf

- Dank des geringen Anschaltstroms wird ein Spannungseinbruch im Stromnetz vermieden.
- Geringere Energiespitzen sorgen für geringere Energiekosten.
- Nur geringe Geräteabsicherung nötig. (Bis zu 5,5 A sind 16 A Absicherung ausreichend.)



## Anwenderfreundliches Gerätehandling

- Schlauchhaken und Zubehöraufnahme sorgen für griffbereite Werkzeuge und eine ordentliche Aufbewahrung.
- Integrierter Kabelhaken zur sicheren Lagerung des Kabels.
- Alle Haken sind mittels Clipsystem frei am Gerät einhängbar.

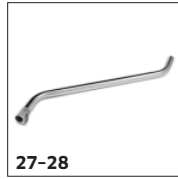


## ZUBEHÖR VON IVS 100/40 M 1.573-622.0



		Bestell-Nr.	Beschreibung	
<b>FILTER</b>				
<b>Taschen- /Sternfilter</b>				
Sternfilter PE M 2,2 m <sup>2</sup>	1	6.907-611.0	Sternfilter der Staubklasse M, antistatisch, mit 448 mm Durchmesser und 2,2 m <sup>2</sup> Filterfläche, Farbe: weiß.	<input type="checkbox"/>
Sternfilter PE/PTFE M 2,2 m <sup>2</sup>	2	6.907-651.0		<input type="checkbox"/>
<b>ENTLEERHILFEN</b>				
<b>Entleersäcke</b>				
Entsorgungssack PE Ø 510 mm 100 l	3	6.904-348.0	Entsorgungssäcke aus PE zur staubarmen Behälterentleerung.	<input type="checkbox"/>
Entsorgungssack PE Ø 460 mm 120 l	4	6.907-646.0		<input type="checkbox"/>
<b>Andere Entleerhilfen</b>				
Longopac Add-on System IVS	5	2.013-092.0		<input type="checkbox"/>
<b>ANDERES ZUBEHÖR</b>				
Fernbedienung IVS	6	2.273-001.0	Fernbedienung zur Steuerung von IVS-Geräten auf bis zu 30 m Entfernung.	<input type="checkbox"/>
<b>HANDGRIFFE</b>				
Handgriff DN50	7	9.977-678.0	Elektrisch leitender, im 45°-Winkel gebogener Handgriff aus Edelstahl. Innenkonus DN 50.	<input type="checkbox"/>
Handgriff DN70	8	9.977-677.0		<input type="checkbox"/>
Handgriff Edelstahl DN50	9	9.988-111.0	Gebogener und elektrisch leitender Handgriff aus Edelstahl. Winkel 45°, Innenkonus DN 50.	<input type="checkbox"/>
Krueimmer Aluminium 45° DN50	10	9.989-547.0	Handgriff mit 45°-Biegung. Aus Aluminium, DN 50.	<input type="checkbox"/>
Handgriff Edelstahl AISI 304	11	9.989-896.0		<input type="checkbox"/>
	12	9.989-897.0		<input type="checkbox"/>
Gerader Handgriff Edelstahl AISI 304	13	9.989-898.0		<input type="checkbox"/>
	14	9.989-899.0		<input type="checkbox"/>

■ Im Lieferumfang enthalten. □ Mögliches Zubehör.


## ZUBEHÖR VON IVS 100/40 M 1.573-622.0



		Bestell-Nr.	Beschreibung	
<b>HANDGRIFFE</b>				
Handgriff Karbon DN-F40	15	9.989-916.0		<input type="checkbox"/>
Handgriff Karbon DN-F50	16	9.989-917.0		<input type="checkbox"/>
Handgriff Karbon 110° DN-F40	17	9.989-918.0		<input type="checkbox"/>
Handgriff Karbon 110° DN-F50	18	9.989-919.0		<input type="checkbox"/>
<b>SAUGROHRE</b>				
Saugrohr 850 mm DN50	19	9.977-531.0	850 mm langes Verlängerungsrohr aus Stahl. Elektrisch leitend und mit Innenkonus DN 50.	<input type="checkbox"/>
Saugrohr 850 mm DN70	20	9.981-910.0	Elektrisch leitendes Verlängerungsrohr, Innenkonus DN 70, 750 mm Gesamtlänge.	<input type="checkbox"/>
Saugrohr Aluminium 1500 mm DN40	21	9.989-038.0	Verlängerungsrohr aus Edelstahl, elektrisch leitend, DN 50. Länge: 1500 mm.	<input type="checkbox"/>
Saugrohr Aluminium 1500 mm DN50	22	9.989-035.0	Gebogenes und elektrisch leitendes Verlängerungsrohr aus Edelstahl. Winkel 45°, Innenkonus DN 50.	<input type="checkbox"/>
Saugrohr Edelstahl 850 mm DN40	23	9.989-039.0	Verlängerungsrohr aus Edelstahl, elektrisch leitend, DN 40. Länge: 850 mm.	<input type="checkbox"/>
Saugrohr Edelstahl 850 mm DN50	24	9.988-114.0	Elektrisch leitendes Verlängerungsrohr aus Edelstahl. Innenkonus DN 50.	<input type="checkbox"/>
Saugrohr Carbon 1500 mm DN40	25	9.989-552.0	Sehr leichtes Verlängerungsrohr aus Carbon, elektrisch leitend, DN 40. Länge: 1500 mm.	<input type="checkbox"/>
Saugrohr Carbon 1500 mm DN50	26	9.989-553.0	Elektrisch leitendes, sehr leichtes Verlängerungsrohr aus Carbon. Innenkonus DN 50, 1500 mm Länge.	<input type="checkbox"/>
Saugrohr Edelstahl AISI 304 DN-F40	27	9.989-912.0		<input type="checkbox"/>
Saugrohr Edelstahl AISI 304 DN-F50	28	9.989-913.0		<input type="checkbox"/>

Mögliches Zubehör.

## ZUBEHÖR VON IVS 100/40 M 1.573-622.0



	Bestell-Nr.	Beschreibung	
<b>SAUGROHRE</b>			
Saugrohr Karbon 1500 mm DN-F40	29 9.989-920.0		<input type="checkbox"/>
Saugrohr Karbon 1500 mm DN-F50	30 9.989-921.0		<input type="checkbox"/>
Saugrohr Aluminium Hochtemperatur 1000 m	31 9.989-928.0		<input type="checkbox"/>
	32 9.989-929.0		<input type="checkbox"/>
Saugrohr Aluminium Hochtemperatur 2000 m	33 9.989-930.0		<input type="checkbox"/>
	34 9.989-931.0		<input type="checkbox"/>
Saugrohr Aluminium Hochtemperatur 3000 m	35 9.989-932.0		<input type="checkbox"/>
	36 9.989-933.0		<input type="checkbox"/>
<b>ADAPTER / REDUZIERSTÜCKE / VERTEILER</b>			
<b>Adapter Zubehör</b>			
Adapter Zubehör DN50 auf DN51	37 9.989-603.0	Adapter aus Stahl zum Anschluss von DN 50 auf DN 51. Elektrisch leitend.	<input type="checkbox"/>
Adapter Zubehör DN51 auf DN50	38 9.989-601.0	Adapter aus Stahl zum Anschluss von DN 51 auf DN 50. Elektrisch leitend.	<input type="checkbox"/>
Adapter Zubehör DN50 auf DN61	39 9.989-602.0	Adapter aus Stahl zum Anschluss von DN 50 auf DN 61. Elektrisch leitend.	<input type="checkbox"/>
Adapter Zubehör DN61 auf DN50	40 9.989-604.0	Adapter aus Stahl zum Anschluss von DN 61 auf DN 50. Elektrisch leitend.	<input type="checkbox"/>
<b>Reduzierstücke / Vergrößerungen</b>			
Reduzierung DN70 auf DN50	41 9.977-772.0		<input type="checkbox"/>
Reduzierung DN70 auf DN40	42 9.989-690.0	Elektrisch leitendes Reduzierstück aus Stahl zur Reduzierung von DN 70 auf DN 40.	<input type="checkbox"/>

Mögliches Zubehör.

## ZUBEHÖR VON IVS 100/40 M 1.573-622.0



		Bestell-Nr.	Beschreibung	
<b>ADAPTER / REDUZIERSTÜCKE / VERTEILER</b>				
<b>Reduzierstücke / Vergrößerungen</b>				
Reduzierung DN50 auf DN40	43	9.981-231.0	Reduzierstück von DN 50 auf DN 40. Material: Stahl. Elektrisch leitend.	<input type="checkbox"/>
Reduzierung Edelstahl DN70 auf DN50	44	9.989-712.0		<input type="checkbox"/>
Reduzierung Edelstahl DN70 auf DN40	45	9.989-713.0		<input type="checkbox"/>
Reduzierung Edelstahl AISI 304	46	9.989-893.0		<input type="checkbox"/>
<b>Expander</b>				
Vergrößerung DN50 auf DN70	47	9.981-921.0	Reduzierstück von Außenkonus DN 50 auf Innenkonus DN 70. Material: Stahl. Elektrisch leitend.	<input type="checkbox"/>
<b>Verteiler</b>				
Verteiler Y-Stück DN70 auf DN50	48	9.989-611.0	Elektrisch leitender Verteiler aus Stahl, DN 70/DN 50 / DN 50.	<input type="checkbox"/>
Verteiler Edelstahl AISI 304	49	9.989-894.0		<input type="checkbox"/>
	50	9.989-895.0		<input type="checkbox"/>
<b>SCHLÄUCHE</b>				
<b>PVC-Schläuche</b>				
Schlauch PVC DN50 3 m	51	9.989-615.0	Elektrisch leitender PVC-Schlauch, DN 50. Temperaturbeständig bis zu 85 °C. Länge: 3 m.	<input type="checkbox"/>
Schlauch PVC DN50 5 m	52	9.989-616.0	Elektrisch leitender PVC-Schlauch, DN 50. Temperaturbeständig bis zu 85 °C. Länge: 5 m.	<input type="checkbox"/>
Schlauch PVC DN50 15 m ohne Anschlüsse	53	9.989-634.0	PVC-Schlauch ohne Anschlussstück, DN 50. Elektrisch leitend und temperaturbeständig bis zu 85 °C. Länge: 15 m.	<input type="checkbox"/>
Schlauch PVC DN70 3 m	54	9.989-635.0	Elektrisch leitender PVC-Schlauch, DN 70. Temperaturbeständig bis zu 85 °C. Länge: 3 m.	<input type="checkbox"/>
Schlauch PVC DN70 5 m	55	9.989-643.0	PVC-Schlauch, DN 70. Temperaturbeständig bis zu 85 °C und elektrisch leitend. Länge: 5 m.	<input type="checkbox"/>
Schlauch PVC DN70 15 m ohne Anschlüsse	56	9.989-636.0	PVC-Schlauch ohne Anschlussstück, DN 70. Elektrisch leitend und temperaturbeständig bis zu 85 °C. Länge: 15 m.	<input type="checkbox"/>

Mögliches Zubehör.

## ZUBEHÖR VON IVS 100/40 M 1.573-622.0



61-62, 64-65



63, 66

	Bestell-Nr.	Beschreibung	
<b>SCHLÄUCHE</b>			
<b>PVC-Schläuche</b>			
Schlauch PVC DN40 3 m	57 9.989-962.0		<input type="checkbox"/>
Schlauch PVC DN40 5 m	58 9.989-963.0		<input type="checkbox"/>
Schlauch PVC DN50 3 m	59 9.989-964.0		<input type="checkbox"/>
Schlauch PVC DN50 5 m	60 9.989-965.0		<input type="checkbox"/>
<b>EVA</b>			
Schlauch EVA DN50 3 m	61 9.988-090.0	Elektrisch leitender Schlauch mit DN50. Geeignet für Temperaturen von bis zu 65 °C. Länge: 3 m.	<input type="checkbox"/>
Schlauch EVA DN50 5 m	62 9.988-091.0	Elektrisch leitender Schlauch mit DN50. Geeignet für Temperaturen von bis zu 65 °C. Länge: 5 m.	<input type="checkbox"/>
Schlauch EVA DN50 15 m ohne Anschlüsse	63 9.989-631.0	EVA-Schlauch ohne Anschlussstück, DN 50. Elektrisch leitend und temperaturbeständig bis zu 65 °C. Länge: 15 m.	<input type="checkbox"/>
Schlauch EVA DN70 3 m	64 9.989-613.0	Elektrisch leitender EVA-Schlauch, DN 70. Temperaturbeständig bis zu 65 °C. Länge: 3 m.	<input type="checkbox"/>
Schlauch EVA DN70 5 m	65 9.989-624.0	Elektrisch leitender EVA-Schlauch, DN 70. Temperaturbeständig bis zu 65 °C. Länge: 5 m.	<input type="checkbox"/>
Schlauch EVA DN70 15 m ohne Anschlüsse	66 9.989-632.0	EVA-Schlauch ohne Anschlussstück, DN 70. Elektrisch leitend und temperaturbeständig bis zu 65 °C. Länge: 15 m.	<input type="checkbox"/>
Schlauch EVA DN40 3 m	67 9.989-982.0		<input type="checkbox"/>
Schlauch EVA DN40 5 m	68 9.989-983.0		<input type="checkbox"/>
Schlauch EVA DN50 3 m	69 9.989-984.0		<input type="checkbox"/>
Schlauch EVA DN50 5 m	70 9.989-985.0		<input type="checkbox"/>

Mögliches Zubehör.


## ZUBEHÖR VON IVS 100/40 M 1.573-622.0



71-72



75-76, 78-79



77, 80

		Bestell-Nr.	Beschreibung	
<b>SCHLÄUCHE</b>				
<b>Schlauch Montageset</b>				
Schlauch Montageset DN50	71	9.989-628.0	Mehrteiliger Schlauchverbindingssatz, DN 50.	<input type="checkbox"/>
Schlauch Montageset DN70	72	9.989-629.0	Mehrteiliger Schlauchverbindingssatz, DN 70.	<input type="checkbox"/>
Schlauch-Montageset DN40	73	9.989-986.0		<input type="checkbox"/>
Schlauch-Montageset DN50	74	9.989-987.0		<input type="checkbox"/>
<b>PU</b>				
Schlauch PU DN50 3 m	75	9.989-619.0	Ölresistenter, elektrisch leitender PU-Schlauch, DN 50. Geeignet für abrasive Saugmedien und temperaturbeständig bis zu 80 °C. Länge: 3 m.	<input type="checkbox"/>
Schlauch PU DN50 5 m	76	9.989-620.0	Ölresistenter, elektrisch leitender PU-Schlauch, DN 50. Geeignet für abrasive Saugmedien und temperaturbeständig bis zu 80 °C. Länge: 5 m.	<input type="checkbox"/>
Schlauch PU DN50 15 m ohne Anschlüsse	77	9.989-638.0	PU-Schlauch ohne Anschlussstück, DN 50. Elektrisch leitend und temperaturbeständig bis zu 80 °C. Länge: 15 m.	<input type="checkbox"/>
Schlauch PU DN70 3 m	78	9.989-644.0	Ölresistenter, elektrisch leitender PU-Schlauch, DN 70. Temperaturbeständig bis zu 80 °C, für abrasive Saugmedien geeignet. Länge: 3 m.	<input type="checkbox"/>
Schlauch PU DN70 5 m	79	9.989-645.0	Ölresistenter, elektrisch leitender PU-Schlauch, DN 70. Temperaturbeständig bis zu 80 °C, für abrasive Saugmedien geeignet. Länge: 5 m.	<input type="checkbox"/>
Schlauch PU DN70 15 m ohne Anschlüsse	80	9.989-639.0	PU-Schlauch ohne Anschlussstück, DN 70. Elektrisch leitend und temperaturbeständig bis zu 85 °C. Länge: 15 m.	<input type="checkbox"/>
Schlauch PU DN40 3 m	81	9.989-966.0		<input type="checkbox"/>
Schlauch PU DN40 5 m	82	9.989-967.0		<input type="checkbox"/>
Schlauch PU DN50 3 m	83	9.989-968.0		<input type="checkbox"/>
Schlauch PU DN50 5 m	84	9.989-969.0		<input type="checkbox"/>

Mögliches Zubehör.



## ZUBEHÖR VON IVS 100/40 M 1.573-622.0



97



98

	Bestell-Nr.	Beschreibung	
<b>SCHLÄUCHE</b>			
<b>PU</b>			
Schlauch PU FDA DN40 3 m	85	9.989-970.0	<input type="checkbox"/>
Schlauch PU FDA DN40 5 m	86	9.989-971.0	<input type="checkbox"/>
Schlauch PU FDA DN40 15 m	87	9.989-972.0	<input type="checkbox"/>
Schlauch PU FDA DN50 3 m	88	9.989-973.0	<input type="checkbox"/>
Schlauch PU FDA DN50 5 m	89	9.989-974.0	<input type="checkbox"/>
Schlauch PU FDA DN50 15 m	90	9.989-975.0	<input type="checkbox"/>
<b>ME-PU</b>			
Schlauch ME DN40 3 m	91	9.989-976.0	<input type="checkbox"/>
Schlauch ME DN40 5 m	92	9.989-977.0	<input type="checkbox"/>
Schlauch ohne Anschluss ME DN40 15 m	93	9.989-978.0	<input type="checkbox"/>
Schlauch ME DN50 3 m	94	9.989-979.0	<input type="checkbox"/>
Schlauch ME DN50 5 m	95	9.989-980.0	<input type="checkbox"/>
Schlauch ohne Anschluss ME DN50 15 m	96	9.989-981.0	<input type="checkbox"/>
<b>DÜSEN</b>			
<b>Standarddüsen</b>			
Standarddüse PVC DN50	97	9.989-673.0	Elektrisch leitende Standarddüse aus PVC. DN 50. <input type="checkbox"/>
Standarddüse PVC DN70	98	9.989-676.0	Elektrisch leitende Standarddüse aus PVC. DN 70. <input type="checkbox"/>

Mögliches Zubehör.


## ZUBEHÖR VON IVS 100/40 M 1.573-622.0




99-101



102



103



110-116

		Bestell-Nr.	Beschreibung	
<b>DÜSEN</b>				
<b>Standarddüsen</b>				
Standarddüse Silikon DN40	99	9.988-401.0	Elastische Standarddüse aus Silikon, Innenkonus DN 40.	<input type="checkbox"/>
Standarddüse Silikon DN50	100	9.988-402.0		<input type="checkbox"/>
Standarddüse Silikon DN70	101	9.989-672.0	Elektrisch leitende Standarddüse aus Silikon. DN 70.	<input type="checkbox"/>
Standard Düse Gummi schneidbar DN50	102	9.989-675.0	Standarddüse, elektrisch leitend, aus schneidbarem Gummi. DN 50.	<input type="checkbox"/>
Standarddüse Alu DN50	103	9.980-749.0	Schrägdüse aus eloxiertem Aluminium, elektrisch leitend, DN 50.	<input type="checkbox"/>
Standarddüse Alu DN70	104	9.989-663.0	Standarddüse aus Aluminium. Elektrisch leitend. DN 70.	<input type="checkbox"/>
Standarddüse Silikon FDA DN-F40 blau	105	9.989-835.0		<input type="checkbox"/>
Standarddüse Silikon FDA DN-F40 grün	106	9.989-836.0		<input type="checkbox"/>
Standarddüse Silikon FDA DN-F40 rot	107	9.989-837.0		<input type="checkbox"/>
Standarddüse Silikon FDA transparent	108	9.989-838.0		<input type="checkbox"/>
Standarddüse Silikon FDA DN-F40 weiß	109	9.989-839.0		<input type="checkbox"/>
Standarddüse Silikon FDA DN-F40 gelb	110	9.989-840.0		<input type="checkbox"/>
Standarddüse Silikon FDA DN-F50 blau	111	9.989-841.0		<input type="checkbox"/>
Standarddüse Silikon FDA DN-F50 grün	112	9.989-842.0		<input type="checkbox"/>

Mögliches Zubehör.

## ZUBEHÖR VON IVS 100/40 M 1.573-622.0



110-116



117



118



119



120



121-122



123-124




125

	Bestell-Nr.	Beschreibung		
<b>DÜSEN</b>				
<b>Standarddüsen</b>				
Standarddüse Silikon FDA DN-F50 rot	113	9.989-843.0	<input type="checkbox"/>	
Standarddüse Silikon FDA transparent	114	9.989-844.0	<input type="checkbox"/>	
Standarddüse Silikon FDA DN-F50 weiß	115	9.989-845.0	<input type="checkbox"/>	
Standarddüse Silikon FDA DN-F50 gelb	116	9.989-846.0	<input type="checkbox"/>	
<b>Standarddüsen biegsam</b>				
Standarddüse biegsam PVC DN50	117	9.981-421.0	Elektrisch leitende, flexible Runddüse aus verzinktem Stahl, DN 50, mit Gummimundstück DN 30.	<input type="checkbox"/>
Standarddüse biegsam PVC DN70	118	9.981-422.0	Flexible, elektrisch leitende Standarddüse, DN 70, mit Gummimundstück.	<input type="checkbox"/>
Standarddüse biegsam abgewinkelt 90° PP DN50	119	9.981-430.0	Flexible, elektrisch leitende Winkeldüse DN 50, Länge: 800 mm.	<input type="checkbox"/>
<b>Bodendüsen</b>				
Bodendüse Alu 200 mm DN50	120	9.981-426.0	Bodendüse, DN 50, mit 200 mm Saugbreite.	<input type="checkbox"/>
Bodendüse Alu 370 mm DN50	121	9.989-664.0	Bodendüse. 370 mm, aus Aluminium. Elektrisch leitend. DN 50.	<input type="checkbox"/>
Bodendüse Alu el 370 mm DN50	122	9.987-612.0	Elektrisch leitende Allzweckbodendüse. 370 mm breit, DN 50.	<input type="checkbox"/>
Bodendüse Alu 500 mm DN50	123	9.989-684.0	Bodendüse, 500 mm, aus Aluminium. Elektrisch leitend. DN 50.	<input type="checkbox"/>
Bodendüse Alu el 500 mm DN50	124	9.981-925.0	Bodendüse mit 500 mm Saugbreite und Drehgelenk. DN 50, elektrisch leitend.	<input type="checkbox"/>
Bodendüse Edelstahl el 370 mm DN50	125	9.988-115.0	Bodendüse (370 mm) aus Edelstahl, elektrisch leitend, DN 50.	<input type="checkbox"/>
Bodendüse Gummileiste Öl-resist. 200 mm	126	9.981-923.0	Gummilippe mit Kunststoffleiste für Bodendüse, 220 mm breit.	<input type="checkbox"/>

Mögliches Zubehör.


## ZUBEHÖR VON IVS 100/40 M 1.573-622.0



		Bestell-Nr.	Beschreibung	
<b>DÜSEN</b>				
<b>Bodendüsen</b>				
Bodendüse Gummileiste 370 mm	127	9.981-914.0	Gummilippe mit Profilleiste für Bodendüse, 370 mm breit.	<input type="checkbox"/>
Bodendüse Gummileiste 500 mm	128	9.981-915.0	Ölfeste Gummilippe mit Profilleiste für Bodendüse, 500 mm breit.	<input type="checkbox"/>
Bodendüse Bürstenleiste el. 370 mm	129	9.984-939.0	Elektrisch leitende Gummilippe für Bodendüse, 370 mm breit.	<input type="checkbox"/>
Bodendüse Bürstenleiste 500 mm	130	9.980-764.0	Bürstenleistenset Bodendüse 500 mm, mit Profilleiste.	<input type="checkbox"/>
Bodendüse Edelstahl AISI 316L blau	131	9.989-861.0		<input type="checkbox"/>
	132	9.989-862.0		<input type="checkbox"/>
Bodendüse Edelstahl AISI 316L grün	133	9.989-863.0		<input type="checkbox"/>
	134	9.989-864.0		<input type="checkbox"/>
Bodendüse Edelstahl AISI 316L rot	135	9.989-865.0		<input type="checkbox"/>
	136	9.989-866.0		<input type="checkbox"/>
Bodendüse Edelstahl AISI 316L transparent	137	9.989-867.0		<input type="checkbox"/>
	138	9.989-868.0		<input type="checkbox"/>
Bodendüse Edelstahl AISI 316L weiß	139	9.989-869.0		<input type="checkbox"/>
	140	9.989-870.0		<input type="checkbox"/>

Mögliches Zubehör.

## ZUBEHÖR VON IVS 100/40 M 1.573-622.0



	Bestell-Nr.	Beschreibung	
<b>DÜSEN</b>			
<b>Bodendüsen</b>			
Bodendüse Edelstahl AISI 316L gelb	141	9.989-871.0	<input type="checkbox"/>
	142	9.989-872.0	<input type="checkbox"/>
Bodendüse Edelstahl AISI 304 400 mm	143	9.989-914.0	<input type="checkbox"/>
	144	9.989-915.0	<input type="checkbox"/>
Bodendüse Edelstahl 400 mm DN-F40	145	9.989-934.0	<input type="checkbox"/>
Bodendüse Edelstahl 400 mm DN-F50	146	9.989-935.0	<input type="checkbox"/>
Bodendüse Aluminium 400 mm DN-F40	147	9.989-936.0	<input type="checkbox"/>
Bodendüse Aluminium 400 mm DN-F50	148	9.989-937.0	<input type="checkbox"/>
<b>Nutendüsen</b>			
Fugendüse PP 15 mm × 145 mm DN50	149	9.988-117.0	Elektrisch leitende, flache Allzweckfugendüse aus Kunststoff, DN 52. <input type="checkbox"/>
Fugendüse PU 22 mm × 175 mm DN50	150	9.981-482.0	Fugendüse aus PU, DN 50. <input type="checkbox"/>
Fugendüse 18 mm × 120 mm DN50	151	9.981-442.0	Elektrisch leitende Nutendüse aus Stahlblech, DN 50, mit 17 Millimeter Schlitzbreite. <input type="checkbox"/>
Fugendüse 25 mm × 120 mm DN50	152	9.981-465.0	Elektrisch leitende Nutendüse aus Stahlblech, DN 50, mit 25 mm Schlitzbreite. <input type="checkbox"/>
Fugendüse 28 mm × 120 mm DN70	153	9.981-444.0	Elektrisch leitende Nutendüse aus Stahlblech, DN 70, mit 30 mm Schlitzbreite. <input type="checkbox"/>
Fugendüse Edelstahl 22 mm × 220 mm DN50	154	9.988-123.0	Fugendüse aus Edelstahl, DN 42, lebensmitteltauglich. <input type="checkbox"/>

Mögliches Zubehör.

## ZUBEHÖR VON IVS 100/40 M 1.573-622.0



155



156



157-158



159-160



161



162



163-164

	Bestell-Nr.	Beschreibung	
<b>DÜSEN</b>			
<b>Nutendüsen biegsam</b>			
Fugendüse biegsam Silikon 65 mm DN50	155 9.988-403.0	Biegbare Fugendüse aus Silikon, DN 50.	<input type="checkbox"/>
Fugendüse biegsam 11 mm × 58 mm DN40	156 9.989-681.0	Elektrisch leitende und biegbare Nutendüse, 11 × 58 mm.	<input type="checkbox"/>
Fugendüse biegsam 12 mm × 45 mm DN50	157 9.981-424.0	Flexible, elektrisch leitende, verzinkte Nutendüse, DN 50, mit 13 mm Schlitzbreite.	<input type="checkbox"/>
Fugendüse biegsam 20 mm × 45 mm DN50	158 9.981-425.0	Flexible und elektrisch leitende Fugendüse aus verzinktem Stahl mit 20 mm Schlitzbreite, DN 50.	<input type="checkbox"/>
Nutendüse biegsam Silikon FDA transparent	159 9.989-847.0		<input type="checkbox"/>
	160 9.989-848.0		<input type="checkbox"/>
<b>Flächendüsen</b>			
Flächendüse Silikon 120 mm DN50	161 9.988-119.0	Elektrisch leitende Gummidüse, abgewinkelt, DN 50, lebensmitteltauglich.	<input type="checkbox"/>
Flächendüse Alu 150 mm DN50	162 9.989-665.0	Flächendüse, 150 mm, aus Aluminium. DN 50.	<input type="checkbox"/>
Flächendüse Silikon FDA DN-F40 blau	163 9.989-849.0		<input type="checkbox"/>
Flächendüse Silikon FDA DN-F50 blau	164 9.989-850.0		<input type="checkbox"/>
Flächendüse Silikon FDA DN-F40 grün	165 9.989-851.0		<input type="checkbox"/>
Flächendüse Silikon FDA DN-F50 grün	166 9.989-852.0		<input type="checkbox"/>
Flächendüse Silikon FDA DN-F40 rot	167 9.989-853.0		<input type="checkbox"/>
Flächendüse Silikon FDA DN-F50 rot	168 9.989-854.0		<input type="checkbox"/>

Mögliches Zubehör.

## ZUBEHÖR VON IVS 100/40 M 1.573-622.0



	Bestell-Nr.	Beschreibung	
<b>DÜSEN</b>			
<b>Flächendüsen</b>			
Flächendüse Silikon FDA DN-F40 transparent	169	9.989-855.0	<input type="checkbox"/>
Flächendüse Silikon FDA DN-F50 transparent	170	9.989-856.0	<input type="checkbox"/>
Flächendüse Silikon FDA DN-F40 weiß	171	9.989-857.0	<input type="checkbox"/>
Flächendüse Silikon FDA DN-F50 weiß	172	9.989-858.0	<input type="checkbox"/>
Flächendüse Silikon FDA DN-F40 gelb	173	9.989-859.0	<input type="checkbox"/>
Flächendüse Silikon FDA DN-F50 gelb	174	9.989-860.0	<input type="checkbox"/>
<b>Flüssigkeitsdüsen</b>			
Flüssigkeitsdüse 900 mm DN50	175	9.981-427.0	Bypassdüse, DN 50, Gesamtlänge: 1000 mm. <input type="checkbox"/>
<b>Bohrlochdüsen</b>			
Sacklochdüse DN40	176	9.989-671.0	Um 90° gebogene Sacklochdüse mit 60 mm Durchmesser. <input type="checkbox"/>
Sacklochdüse gewinkelt 60° DN40	177	9.989-669.0	Um 90° gebogene Sacklochdüse mit 48 mm Durchmesser. DN 40. <input type="checkbox"/>
Sacklochdüse gewinkelt 90° DN40	178	9.989-667.0	Um 90° gebogene Sacklochdüse mit 60 mm Durchmesser. DN 40. <input type="checkbox"/>
Sacklochdüse gewinkelt 90° 200 mm Verlängerung DN40	179	9.989-670.0	Um 90° gebogene Sacklochdüse mit 48 mm Durchmesser. DN 40. <input type="checkbox"/>
<b>BÜRSTEN</b>			
<b>Standardbürsten</b>			
Standardbürste 40 mm DN50	180	9.981-432.0	Flache Bürstendüse DN 50. <input type="checkbox"/>
<b>Pinselfürsten</b>			
Pinselfürste Ø 82 mm DN50	181	9.989-608.0	Elektrisch leitende Pinselfürste mit 82 mm Durchmesser. DN 50. <input type="checkbox"/>
Pinselfürste FDA ø 75 mm DN-F40 blau	182	9.989-873.0	<input type="checkbox"/>

Mögliches Zubehör.

## ZUBEHÖR VON IVS 100/40 M 1.573-622.0



	Bestell-Nr.	Beschreibung		
<b>BÜRSTEN</b>				
<b>Pinselfürsten</b>				
Pinselfürste FDA ø 75 mm DN-F50 blau	183	9.989-874.0	<input type="checkbox"/>	
Pinselfürste FDA ø 75 mm DN-F40 grün	184	9.989-875.0	<input type="checkbox"/>	
Pinselfürste FDA ø 75 mm DN-F50 grün	185	9.989-876.0	<input type="checkbox"/>	
Pinselfürste FDA ø 75 mm DN-F40 rot	186	9.989-877.0	<input type="checkbox"/>	
Pinselfürste FDA ø 75 mm DN-F50 rot	187	9.989-878.0	<input type="checkbox"/>	
Pinselfürste FDA ø 75 mm DN-F40 weiß	188	9.989-879.0	<input type="checkbox"/>	
Pinselfürste FDA ø 75 mm DN-F50 weiß	189	9.989-880.0	<input type="checkbox"/>	
Pinselfürste FDA ø 75 mm DN-F40 gelb	190	9.989-881.0	<input type="checkbox"/>	
Pinselfürste FDA ø 75 mm DN-F50 gelb	191	9.989-882.0	<input type="checkbox"/>	
<b>Flächenbürsten</b>				
Flächenbürste 300 mm DN50	192	9.981-912.0	Saugbesen, 300 mm, mit Anschluss 45°, mit Sternschraube, Rosshaarborsten.	<input type="checkbox"/>
<b>Zylinderbürsten</b>				
Zylinderbürste ø 100 mm F-DN40	193	9.989-922.0	<input type="checkbox"/>	
Zylinderbürste ø 200 mm F-DN40	194	9.989-923.0	<input type="checkbox"/>	
Zylinderbürste ø 300 mm F-DN40	195	9.989-924.0	<input type="checkbox"/>	
Zylinderbürste ø 100 mm F-DN50	196	9.989-925.0	<input type="checkbox"/>	

Mögliches Zubehör.