

IVS 100/75 M

Unser stärkster Industriesauger aus der Superklasse mit Staubklasse-M-Zertifizierung: der IVS 100/75 M mit 7,5-kW-Seitenkanalverdichter für größte Mengen gesundheitsgefährdender Stäube.



Bestell-Nr.

1.573-822.0

- Zertifiziert für Staubklasse M
- Extragroße Filterfläche
- Pol-Wendestecker

Technische Daten

| | | |
|--------------------------|-------------|-------------------|
| EAN-Code | | 4054278325644 |
| Stromart | Ph / V / Hz | 3 / 400 / 50 |
| Luftmenge | l/s / m³/h | 148 / 536 |
| Vakuum | mbar / kPa | 305 / 30,5 |
| Behälterinhalt | l | 100 |
| Aufnahmeleistung | kW | 7,5 |
| Aufnahmetyp | | Elektrisch |
| Filterfläche | m² | 2 |
| Anschlussnennweite | | DN 70 |
| Zubehöرنennweite | | DN 70 / DN 50 |
| Schalldruckpegel | dB(A) | 73 |
| Gewicht ohne Zubehör | kg | 165 |
| Gewicht inkl. Verpackung | kg | 168,8 |
| Abmessungen (L × B × H) | mm | 1202 × 686 × 1465 |

Dieses Gerät ist einweisungspflichtig.

Ausstattung

| | |
|-------------------------|-------------------|
| Zubehör im Lieferumfang | nein |
| Behälterentleerung | Absetzfahrgestell |

■ Im Lieferumfang enthalten.



Optionale Fernbedienung

- Optionale Funk-Fernbedienung zur Geräteschaltung aus bis zu 30 Meter Entfernung.
- Komfortable und zeitsparende Bedienung des Geräts durch Vermeidung unnötiger Laufwege.
- Optimale Platzausnutzung: Der Sauger kann in ungenutzten oder Sicherheitsbereichen untergebracht werden.



Stromnetzschonender Sanftanlauf

- Dank des geringen Anschaltstroms wird ein Spannungseinbruch im Stromnetz vermieden.
- Geringere Energiespitzen sorgen für geringere Energiekosten.
- Nur geringe Geräteabsicherung nötig. (Bis zu 5,5 A sind 16 A Absicherung ausreichend.)



Anwenderfreundliches Gerätehandling

- Schlauchhaken und Zubehöraufnahme sorgen für griffbereite Werkzeuge und eine ordentliche Aufbewahrung.
- Integrierter Kabelhaken zur sicheren Lagerung des Kabels.
- Alle Haken sind mittels Clipsystem frei am Gerät einhängbar.

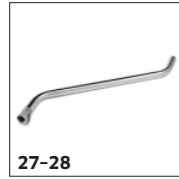

ZUBEHÖR VON IVS 100/75 M 1.573-822.0



| | | Bestell-Nr. | Beschreibung | |
|--|----|-------------|---|--------------------------|
| FILTER | | | | |
| Taschen- /Sternfilter | | | | |
| Sternfilter PE M 2,2 m ² | 1 | 6.907-611.0 | Sternfilter der Staubklasse M, antistatisch, mit 448 mm Durchmesser und 2,2 m ² Filterfläche, Farbe: weiß. | <input type="checkbox"/> |
| Sternfilter PE/PTFE M 2,2 m ² | 2 | 6.907-651.0 | | <input type="checkbox"/> |
| ENTLEERHILFEN | | | | |
| Entleersäcke | | | | |
| Entsorgungssack PE Ø 510 mm 100 l | 3 | 6.904-348.0 | Entsorgungssäcke aus PE zur staubarmen Behälterentleerung. | <input type="checkbox"/> |
| Entsorgungssack PE Ø 460 mm 120 l | 4 | 6.907-646.0 | | <input type="checkbox"/> |
| Andere Entleerhilfen | | | | |
| Longopac Add-on System IVS | 5 | 2.013-092.0 | | <input type="checkbox"/> |
| ANDERES ZUBEHÖR | | | | |
| Fernbedienung IVS | 6 | 2.273-001.0 | Fernbedienung zur Steuerung von IVS-Geräten auf bis zu 30 m Entfernung. | <input type="checkbox"/> |
| HANDGRIFFE | | | | |
| Handgriff DN50 | 7 | 9.977-678.0 | Elektrisch leitender, im 45°-Winkel gebogener Handgriff aus Edelstahl. Innenkonus DN 50. | <input type="checkbox"/> |
| Handgriff DN70 | 8 | 9.977-677.0 | | <input type="checkbox"/> |
| Handgriff Edelstahl DN50 | 9 | 9.988-111.0 | Gebogener und elektrisch leitender Handgriff aus Edelstahl. Winkel 45°, Innenkonus DN 50. | <input type="checkbox"/> |
| Krueimmer Aluminium 45° DN50 | 10 | 9.989-547.0 | Handgriff mit 45°-Biegung. Aus Aluminium, DN 50. | <input type="checkbox"/> |
| Handgriff Edelstahl AISI 304 | 11 | 9.989-896.0 | | <input type="checkbox"/> |
| | 12 | 9.989-897.0 | | <input type="checkbox"/> |
| Gerader Handgriff Edelstahl AISI 304 | 13 | 9.989-898.0 | | <input type="checkbox"/> |
| | 14 | 9.989-899.0 | | <input type="checkbox"/> |

■ Im Lieferumfang enthalten. □ Mögliches Zubehör.


ZUBEHÖR VON IVS 100/75 M 1.573-822.0



| | | Bestell-Nr. | Beschreibung | |
|------------------------------------|----|-------------|--|--------------------------|
| HANDGRIFFE | | | | |
| Handgriff Karbon DN-F40 | 15 | 9.989-916.0 | | <input type="checkbox"/> |
| Handgriff Karbon DN-F50 | 16 | 9.989-917.0 | | <input type="checkbox"/> |
| Handgriff Karbon 110° DN-F40 | 17 | 9.989-918.0 | | <input type="checkbox"/> |
| Handgriff Karbon 110° DN-F50 | 18 | 9.989-919.0 | | <input type="checkbox"/> |
| SAUGROHRE | | | | |
| Saugrohr 850 mm DN50 | 19 | 9.977-531.0 | 850 mm langes Verlängerungsrohr aus Stahl. Elektrisch leitend und mit Innenkonus DN 50. | <input type="checkbox"/> |
| Saugrohr 850 mm DN70 | 20 | 9.981-910.0 | Elektrisch leitendes Verlängerungsrohr, Innenkonus DN 70, 750 mm Gesamtlänge. | <input type="checkbox"/> |
| Saugrohr Aluminium 1500 mm DN40 | 21 | 9.989-038.0 | Verlängerungsrohr aus Edelstahl, elektrisch leitend, DN 50. Länge: 1500 mm. | <input type="checkbox"/> |
| Saugrohr Aluminium 1500 mm DN50 | 22 | 9.989-035.0 | Gebogenes und elektrisch leitendes Verlängerungsrohr aus Edelstahl. Winkel 45°, Innenkonus DN 50. | <input type="checkbox"/> |
| Saugrohr Edelstahl 850 mm DN40 | 23 | 9.989-039.0 | Verlängerungsrohr aus Edelstahl, elektrisch leitend, DN 40. Länge: 850 mm. | <input type="checkbox"/> |
| Saugrohr Edelstahl 850 mm DN50 | 24 | 9.988-114.0 | Elektrisch leitendes Verlängerungsrohr aus Edelstahl. Innenkonus DN 50. | <input type="checkbox"/> |
| Saugrohr Carbon 1500 mm DN40 | 25 | 9.989-552.0 | Sehr leichtes Verlängerungsrohr aus Carbon, elektrisch leitend, DN 40. Länge: 1500 mm. | <input type="checkbox"/> |
| Saugrohr Carbon 1500 mm DN50 | 26 | 9.989-553.0 | Elektrisch leitendes, sehr leichtes Verlängerungsrohr aus Carbon. Innenkonus DN 50, 1500 mm Länge. | <input type="checkbox"/> |
| Saugrohr Edelstahl AISI 304 DN-F40 | 27 | 9.989-912.0 | | <input type="checkbox"/> |
| Saugrohr Edelstahl AISI 304 DN-F50 | 28 | 9.989-913.0 | | <input type="checkbox"/> |

Mögliches Zubehör.

ZUBEHÖR VON IVS 100/75 M 1.573-822.0



| | Bestell-Nr. | Beschreibung | |
|---|----------------|---|--------------------------|
| SAUGROHRE | | | |
| Saugrohr Karbon 1500 mm DN-F40 | 29 9.989-920.0 | | <input type="checkbox"/> |
| Saugrohr Karbon 1500 mm DN-F50 | 30 9.989-921.0 | | <input type="checkbox"/> |
| Saugrohr Aluminium Hochtemperatur 1000 m | 31 9.989-928.0 | | <input type="checkbox"/> |
| | 32 9.989-929.0 | | <input type="checkbox"/> |
| Saugrohr Aluminium Hochtemperatur 2000 m | 33 9.989-930.0 | | <input type="checkbox"/> |
| | 34 9.989-931.0 | | <input type="checkbox"/> |
| Saugrohr Aluminium Hochtemperatur 3000 m | 35 9.989-932.0 | | <input type="checkbox"/> |
| | 36 9.989-933.0 | | <input type="checkbox"/> |
| ADAPTER / REDUZIERSTÜCKE / VERTEILER | | | |
| Adapter Zubehör | | | |
| Adapter Zubehör DN50 auf DN51 | 37 9.989-603.0 | Adapter aus Stahl zum Anschluss von DN 50 auf DN 51. Elektrisch leitend. | <input type="checkbox"/> |
| Adapter Zubehör DN51 auf DN50 | 38 9.989-601.0 | Adapter aus Stahl zum Anschluss von DN 51 auf DN 50. Elektrisch leitend. | <input type="checkbox"/> |
| Adapter Zubehör DN50 auf DN61 | 39 9.989-602.0 | Adapter aus Stahl zum Anschluss von DN 50 auf DN 61. Elektrisch leitend. | <input type="checkbox"/> |
| Adapter Zubehör DN61 auf DN50 | 40 9.989-604.0 | Adapter aus Stahl zum Anschluss von DN 61 auf DN 50. Elektrisch leitend. | <input type="checkbox"/> |
| Reduzierstücke / Vergrößerungen | | | |
| Reduzierung DN70 auf DN50 | 41 9.977-772.0 | | <input type="checkbox"/> |
| Reduzierung DN70 auf DN40 | 42 9.989-690.0 | Elektrisch leitendes Reduzierstück aus Stahl zur Reduzierung von DN 70 auf DN 40. | <input type="checkbox"/> |

Mögliches Zubehör.

ZUBEHÖR VON IVS 100/75 M 1.573-822.0



| | Bestell-Nr. | Beschreibung | |
|---|----------------|--|--------------------------|
| ADAPTER / REDUZIERSTÜCKE / VERTEILER | | | |
| Reduzierstücke / Vergrößerungen | | | |
| Reduzierung DN50 auf DN40 | 43 9.981-231.0 | Reduzierstück von DN 50 auf DN 40. Material: Stahl. Elektrisch leitend. | <input type="checkbox"/> |
| Reduzierung Edelstahl DN70 auf DN50 | 44 9.989-712.0 | | <input type="checkbox"/> |
| Reduzierung Edelstahl DN70 auf DN40 | 45 9.989-713.0 | | <input type="checkbox"/> |
| Reduzierung Edelstahl AISI 304 | 46 9.989-893.0 | | <input type="checkbox"/> |
| Expander | | | |
| Vergrößerung DN50 auf DN70 | 47 9.981-921.0 | Reduzierstück von Außenkonus DN 50 auf Innenkonus DN 70. Material: Stahl. Elektrisch leitend. | <input type="checkbox"/> |
| Verteiler | | | |
| Verteiler Y-Stück DN70 auf DN50 | 48 9.989-611.0 | Elektrisch leitender Verteiler aus Stahl, DN 70/DN 50 / DN 50. | <input type="checkbox"/> |
| Verteiler Edelstahl AISI 304 | 49 9.989-894.0 | | <input type="checkbox"/> |
| | 50 9.989-895.0 | | <input type="checkbox"/> |
| SCHLÄUCHE | | | |
| PVC-Schläuche | | | |
| Schlauch PVC DN50 3 m | 51 9.989-615.0 | Elektrisch leitender PVC-Schlauch, DN 50. Temperaturbeständig bis zu 85 °C. Länge: 3 m. | <input type="checkbox"/> |
| Schlauch PVC DN50 5 m | 52 9.989-616.0 | Elektrisch leitender PVC-Schlauch, DN 50. Temperaturbeständig bis zu 85 °C. Länge: 5 m. | <input type="checkbox"/> |
| Schlauch PVC DN50 15 m ohne Anschlüsse | 53 9.989-634.0 | PVC-Schlauch ohne Anschlussstück, DN 50. Elektrisch leitend und temperaturbeständig bis zu 85 °C. Länge: 15 m. | <input type="checkbox"/> |
| Schlauch PVC DN70 3 m | 54 9.989-635.0 | Elektrisch leitender PVC-Schlauch, DN 70. Temperaturbeständig bis zu 85 °C. Länge: 3 m. | <input type="checkbox"/> |
| Schlauch PVC DN70 5 m | 55 9.989-643.0 | PVC-Schlauch, DN 70. Temperaturbeständig bis zu 85 °C und elektrisch leitend. Länge: 5 m. | <input type="checkbox"/> |
| Schlauch PVC DN70 15 m ohne Anschlüsse | 56 9.989-636.0 | PVC-Schlauch ohne Anschlussstück, DN 70. Elektrisch leitend und temperaturbeständig bis zu 85 °C. Länge: 15 m. | <input type="checkbox"/> |

Mögliches Zubehör.

ZUBEHÖR VON IVS 100/75 M 1.573-822.0



61-62, 64-65



63, 66

| | Bestell-Nr. | Beschreibung | |
|--|-------------|--------------|---|
| SCHLÄUCHE | | | |
| PVC-Schläuche | | | |
| Schlauch PVC DN40 3 m | 57 | 9.989-962.0 | <input type="checkbox"/> |
| Schlauch PVC DN40 5 m | 58 | 9.989-963.0 | <input type="checkbox"/> |
| Schlauch PVC DN50 3 m | 59 | 9.989-964.0 | <input type="checkbox"/> |
| Schlauch PVC DN50 5 m | 60 | 9.989-965.0 | <input type="checkbox"/> |
| EVA | | | |
| Schlauch EVA DN50 3 m | 61 | 9.988-090.0 | Elektrisch leitender Schlauch mit DN50. Geeignet für Temperaturen von bis zu 65 °C. Länge: 3 m. <input type="checkbox"/> |
| Schlauch EVA DN50 5 m | 62 | 9.988-091.0 | Elektrisch leitender Schlauch mit DN50. Geeignet für Temperaturen von bis zu 65 °C. Länge: 5 m. <input type="checkbox"/> |
| Schlauch EVA DN50 15 m ohne Anschlüsse | 63 | 9.989-631.0 | EVA-Schlauch ohne Anschlussstück, DN 50. Elektrisch leitend und temperaturbeständig bis zu 65 °C. Länge: 15 m. <input type="checkbox"/> |
| Schlauch EVA DN70 3 m | 64 | 9.989-613.0 | Elektrisch leitender EVA-Schlauch, DN 70. Temperaturbeständig bis zu 65 °C. Länge: 3 m. <input type="checkbox"/> |
| Schlauch EVA DN70 5 m | 65 | 9.989-624.0 | Elektrisch leitender EVA-Schlauch, DN 70. Temperaturbeständig bis zu 65 °C. Länge: 5 m. <input type="checkbox"/> |
| Schlauch EVA DN70 15 m ohne Anschlüsse | 66 | 9.989-632.0 | EVA-Schlauch ohne Anschlussstück, DN 70. Elektrisch leitend und temperaturbeständig bis zu 65 °C. Länge: 15 m. <input type="checkbox"/> |
| Schlauch EVA DN40 3 m | 67 | 9.989-982.0 | <input type="checkbox"/> |
| Schlauch EVA DN40 5 m | 68 | 9.989-983.0 | <input type="checkbox"/> |
| Schlauch EVA DN50 3 m | 69 | 9.989-984.0 | <input type="checkbox"/> |
| Schlauch EVA DN50 5 m | 70 | 9.989-985.0 | <input type="checkbox"/> |

Mögliches Zubehör.


ZUBEHÖR VON IVS 100/75 M 1.573-822.0



71-72



75-76, 78-79



77, 80

| | | Bestell-Nr. | Beschreibung | |
|---------------------------------------|----|-------------|--|--------------------------|
| SCHLÄUCHE | | | | |
| Schlauch Montageset | | | | |
| Schlauch Montageset DN50 | 71 | 9.989-628.0 | Mehrteiliger Schlauchverbindingssatz, DN 50. | <input type="checkbox"/> |
| Schlauch Montageset DN70 | 72 | 9.989-629.0 | Mehrteiliger Schlauchverbindingssatz, DN 70. | <input type="checkbox"/> |
| Schlauch-Montageset DN40 | 73 | 9.989-986.0 | | <input type="checkbox"/> |
| Schlauch-Montageset DN50 | 74 | 9.989-987.0 | | <input type="checkbox"/> |
| PU | | | | |
| Schlauch PU DN50 3 m | 75 | 9.989-619.0 | Ölresistenter, elektrisch leitender PU-Schlauch, DN 50. Geeignet für abrasive Saugmedien und temperaturbeständig bis zu 80 °C. Länge: 3 m. | <input type="checkbox"/> |
| Schlauch PU DN50 5 m | 76 | 9.989-620.0 | Ölresistenter, elektrisch leitender PU-Schlauch, DN 50. Geeignet für abrasive Saugmedien und temperaturbeständig bis zu 80 °C. Länge: 5 m. | <input type="checkbox"/> |
| Schlauch PU DN50 15 m ohne Anschlüsse | 77 | 9.989-638.0 | PU-Schlauch ohne Anschlussstück, DN 50. Elektrisch leitend und temperaturbeständig bis zu 80 °C. Länge: 15 m. | <input type="checkbox"/> |
| Schlauch PU DN70 3 m | 78 | 9.989-644.0 | Ölresistenter, elektrisch leitender PU-Schlauch, DN 70. Temperaturbeständig bis zu 80 °C, für abrasive Saugmedien geeignet. Länge: 3 m. | <input type="checkbox"/> |
| Schlauch PU DN70 5 m | 79 | 9.989-645.0 | Ölresistenter, elektrisch leitender PU-Schlauch, DN 70. Temperaturbeständig bis zu 80 °C, für abrasive Saugmedien geeignet. Länge: 5 m. | <input type="checkbox"/> |
| Schlauch PU DN70 15 m ohne Anschlüsse | 80 | 9.989-639.0 | PU-Schlauch ohne Anschlussstück, DN 70. Elektrisch leitend und temperaturbeständig bis zu 85 °C. Länge: 15 m. | <input type="checkbox"/> |
| Schlauch PU DN40 3 m | 81 | 9.989-966.0 | | <input type="checkbox"/> |
| Schlauch PU DN40 5 m | 82 | 9.989-967.0 | | <input type="checkbox"/> |
| Schlauch PU DN50 3 m | 83 | 9.989-968.0 | | <input type="checkbox"/> |
| Schlauch PU DN50 5 m | 84 | 9.989-969.0 | | <input type="checkbox"/> |

Mögliches Zubehör.

ZUBEHÖR VON IVS 100/75 M 1.573-822.0



97



98

| | Bestell-Nr. | Beschreibung | |
|--------------------------------------|-------------|--------------|---|
| SCHLÄUCHE | | | |
| PU | | | |
| Schlauch PU FDA DN40 3 m | 85 | 9.989-970.0 | <input type="checkbox"/> |
| Schlauch PU FDA DN40 5 m | 86 | 9.989-971.0 | <input type="checkbox"/> |
| Schlauch PU FDA DN40 15 m | 87 | 9.989-972.0 | <input type="checkbox"/> |
| Schlauch PU FDA DN50 3 m | 88 | 9.989-973.0 | <input type="checkbox"/> |
| Schlauch PU FDA DN50 5 m | 89 | 9.989-974.0 | <input type="checkbox"/> |
| Schlauch PU FDA DN50 15 m | 90 | 9.989-975.0 | <input type="checkbox"/> |
| ME-PU | | | |
| Schlauch ME DN40 3 m | 91 | 9.989-976.0 | <input type="checkbox"/> |
| Schlauch ME DN40 5 m | 92 | 9.989-977.0 | <input type="checkbox"/> |
| Schlauch ohne Anschluss ME DN40 15 m | 93 | 9.989-978.0 | <input type="checkbox"/> |
| Schlauch ME DN50 3 m | 94 | 9.989-979.0 | <input type="checkbox"/> |
| Schlauch ME DN50 5 m | 95 | 9.989-980.0 | <input type="checkbox"/> |
| Schlauch ohne Anschluss ME DN50 15 m | 96 | 9.989-981.0 | <input type="checkbox"/> |
| DÜSEN | | | |
| Standarddüsen | | | |
| Standarddüse PVC DN50 | 97 | 9.989-673.0 | Elektrisch leitende Standarddüse aus PVC. DN 50. <input type="checkbox"/> |
| Standarddüse PVC DN70 | 98 | 9.989-676.0 | Elektrisch leitende Standarddüse aus PVC. DN 70. <input type="checkbox"/> |

Mögliches Zubehör.


ZUBEHÖR VON IVS 100/75 M 1.573-822.0




99-101



102



103




110-116

| | | Bestell-Nr. | Beschreibung | |
|--------------------------------------|-----|-------------|--|--------------------------|
| DÜSEN | | | | |
| Standarddüsen | | | | |
| Standarddüse Silikon DN40 | 99 | 9.988-401.0 | Elastische Standarddüse aus Silikon, Innenkonus DN 40. | <input type="checkbox"/> |
| Standarddüse Silikon DN50 | 100 | 9.988-402.0 | | <input type="checkbox"/> |
| Standarddüse Silikon DN70 | 101 | 9.989-672.0 | Elektrisch leitende Standarddüse aus Silikon. DN 70. | <input type="checkbox"/> |
| Standard Düse Gummi schneidbar DN50 | 102 | 9.989-675.0 | Standarddüse, elektrisch leitend, aus schneidbarem Gummi. DN 50. | <input type="checkbox"/> |
| Standarddüse Alu DN50 | 103 | 9.980-749.0 | Schrägdüse aus eloxiertem Aluminium, elektrisch leitend, DN 50. | <input type="checkbox"/> |
| Standarddüse Alu DN70 | 104 | 9.989-663.0 | Standarddüse aus Aluminium. Elektrisch leitend. DN 70. | <input type="checkbox"/> |
| Standarddüse Silikon FDA DN-F40 blau | 105 | 9.989-835.0 | | <input type="checkbox"/> |
| Standarddüse Silikon FDA DN-F40 grün | 106 | 9.989-836.0 | | <input type="checkbox"/> |
| Standarddüse Silikon FDA DN-F40 rot | 107 | 9.989-837.0 | | <input type="checkbox"/> |
| Standarddüse Silikon FDA transparent | 108 | 9.989-838.0 | | <input type="checkbox"/> |
| Standarddüse Silikon FDA DN-F40 weiß | 109 | 9.989-839.0 | | <input type="checkbox"/> |
| Standarddüse Silikon FDA DN-F40 gelb | 110 | 9.989-840.0 | | <input type="checkbox"/> |
| Standarddüse Silikon FDA DN-F50 blau | 111 | 9.989-841.0 | | <input type="checkbox"/> |
| Standarddüse Silikon FDA DN-F50 grün | 112 | 9.989-842.0 | | <input type="checkbox"/> |

Mögliches Zubehör.

ZUBEHÖR VON IVS 100/75 M 1.573-822.0




110-116



117



118



119



120



121-122



123-124




125

| | Bestell-Nr. | Beschreibung | | |
|--|-------------|--------------|---|--------------------------|
| DÜSEN | | | | |
| Standarddüsen | | | | |
| Standarddüse Silikon FDA DN-F50 rot | 113 | 9.989-843.0 | <input type="checkbox"/> | |
| Standarddüse Silikon FDA transparent | 114 | 9.989-844.0 | <input type="checkbox"/> | |
| Standarddüse Silikon FDA DN-F50 weiß | 115 | 9.989-845.0 | <input type="checkbox"/> | |
| Standarddüse Silikon FDA DN-F50 gelb | 116 | 9.989-846.0 | <input type="checkbox"/> | |
| Standarddüsen biegsam | | | | |
| Standarddüse biegsam PVC DN50 | 117 | 9.981-421.0 | Elektrisch leitende, flexible Runddüse aus verzinktem Stahl, DN 50, mit Gummimundstück DN 30. | <input type="checkbox"/> |
| Standarddüse biegsam PVC DN70 | 118 | 9.981-422.0 | Flexible, elektrisch leitende Standarddüse, DN 70, mit Gummimundstück. | <input type="checkbox"/> |
| Standarddüse biegsam abgewinkelt 90° PP DN50 | 119 | 9.981-430.0 | Flexible, elektrisch leitende Winkeldüse DN 50, Länge: 800 mm. | <input type="checkbox"/> |
| Bodendüsen | | | | |
| Bodendüse Alu 200 mm DN50 | 120 | 9.981-426.0 | Bodendüse, DN 50, mit 200 mm Saugbreite. | <input type="checkbox"/> |
| Bodendüse Alu 370 mm DN50 | 121 | 9.989-664.0 | Bodendüse. 370 mm, aus Aluminium. Elektrisch leitend. DN 50. | <input type="checkbox"/> |
| Bodendüse Alu el 370 mm DN50 | 122 | 9.987-612.0 | Elektrisch leitende Allzweckbodendüse. 370 mm breit, DN 50. | <input type="checkbox"/> |
| Bodendüse Alu 500 mm DN50 | 123 | 9.989-684.0 | Bodendüse, 500 mm, aus Aluminium. Elektrisch leitend. DN 50. | <input type="checkbox"/> |
| Bodendüse Alu el 500 mm DN50 | 124 | 9.981-925.0 | Bodendüse mit 500 mm Saugbreite und Drehgelenk. DN 50, elektrisch leitend. | <input type="checkbox"/> |
| Bodendüse Edelstahl el 370 mm DN50 | 125 | 9.988-115.0 | Bodendüse (370 mm) aus Edelstahl, elektrisch leitend, DN 50. | <input type="checkbox"/> |
| Bodendüse Gummileiste Öl-resist. 200 mm | 126 | 9.981-923.0 | Gummilippe mit Kunststoffleiste für Bodendüse, 220 mm breit. | <input type="checkbox"/> |

Mögliches Zubehör.

ZUBEHÖR VON IVS 100/75 M 1.573-822.0



| | | Bestell-Nr. | Beschreibung | |
|---|-----|-------------|--|--------------------------|
| DÜSEN | | | | |
| Bodendüsen | | | | |
| Bodendüse Gummileiste 370 mm | 127 | 9.981-914.0 | Gummilippe mit Profilleiste für Bodendüse, 370 mm breit. | <input type="checkbox"/> |
| Bodendüse Gummileiste 500 mm | 128 | 9.981-915.0 | Ölfeste Gummilippe mit Profilleiste für Bodendüse, 500 mm breit. | <input type="checkbox"/> |
| Bodendüse Büstenleiste el. 370 mm | 129 | 9.984-939.0 | Elektrisch leitende Gummilippe für Bodendüse, 370 mm breit. | <input type="checkbox"/> |
| Bodendüse Büstenleiste 500 mm | 130 | 9.980-764.0 | Bürstenleistenset Bodendüse 500 mm, mit Profilleiste. | <input type="checkbox"/> |
| Bodendüse Edelstahl AISI 316L blau | 131 | 9.989-861.0 | | <input type="checkbox"/> |
| | 132 | 9.989-862.0 | | <input type="checkbox"/> |
| Bodendüse Edelstahl AISI 316L grün | 133 | 9.989-863.0 | | <input type="checkbox"/> |
| | 134 | 9.989-864.0 | | <input type="checkbox"/> |
| Bodendüse Edelstahl AISI 316L rot | 135 | 9.989-865.0 | | <input type="checkbox"/> |
| | 136 | 9.989-866.0 | | <input type="checkbox"/> |
| Bodendüse Edelstahl AISI 316L transparent | 137 | 9.989-867.0 | | <input type="checkbox"/> |
| | 138 | 9.989-868.0 | | <input type="checkbox"/> |
| Bodendüse Edelstahl AISI 316L weiß | 139 | 9.989-869.0 | | <input type="checkbox"/> |
| | 140 | 9.989-870.0 | | <input type="checkbox"/> |

Mögliches Zubehör.

ZUBEHÖR VON IVS 100/75 M 1.573-822.0



143-144




149



150



151-153



154

| | Bestell-Nr. | Beschreibung | | |
|---|-------------|--------------|---|--------------------------|
| DÜSEN | | | | |
| Bodendüsen | | | | |
| Bodendüse Edelstahl AISI 316L gelb | 141 | 9.989-871.0 | <input type="checkbox"/> | |
| | 142 | 9.989-872.0 | <input type="checkbox"/> | |
| Bodendüse Edelstahl AISI 304 400 mm | 143 | 9.989-914.0 | <input type="checkbox"/> | |
| | 144 | 9.989-915.0 | <input type="checkbox"/> | |
| Bodendüse Edelstahl 400 mm DN-F40 | 145 | 9.989-934.0 | <input type="checkbox"/> | |
| Bodendüse Edelstahl 400 mm DN-F50 | 146 | 9.989-935.0 | <input type="checkbox"/> | |
| Bodendüse Aluminium 400 mm DN-F40 | 147 | 9.989-936.0 | <input type="checkbox"/> | |
| Bodendüse Aluminium 400 mm DN-F50 | 148 | 9.989-937.0 | <input type="checkbox"/> | |
| Nutendüsen | | | | |
| Fugendüse PP 15 mm × 145 mm DN50 | 149 | 9.988-117.0 | Elektrisch leitende, flache Allzweckfugendüse aus Kunststoff, DN 52. | <input type="checkbox"/> |
| Fugendüse PU 22 mm × 175 mm DN50 | 150 | 9.981-482.0 | Fugendüse aus PU, DN 50. | <input type="checkbox"/> |
| Fugendüse 18 mm × 120 mm DN50 | 151 | 9.981-442.0 | Elektrisch leitende Nutendüse aus Stahlblech, DN 50, mit 17 Millimeter Schlitzbreite. | <input type="checkbox"/> |
| Fugendüse 25 mm × 120 mm DN50 | 152 | 9.981-465.0 | Elektrisch leitende Nutendüse aus Stahlblech, DN 50, mit 25 mm Schlitzbreite. | <input type="checkbox"/> |
| Fugendüse 28 mm × 120 mm DN70 | 153 | 9.981-444.0 | Elektrisch leitende Nutendüse aus Stahlblech, DN 70, mit 30 mm Schlitzbreite. | <input type="checkbox"/> |
| Fugendüse Edelstahl 22 mm × 220 mm DN50 | 154 | 9.988-123.0 | Fugendüse aus Edelstahl, DN 42, lebensmitteltauglich. | <input type="checkbox"/> |

Mögliches Zubehör.

ZUBEHÖR VON IVS 100/75 M 1.573-822.0



155



156



157-158



159-160



161



162



163-164

| | Bestell-Nr. | Beschreibung | |
|---|-----------------|---|--------------------------|
| DÜSEN | | | |
| Nutendüsen biegsam | | | |
| Fugendüse biegsam Silikon 65 mm DN50 | 155 9.988-403.0 | Biegbare Fugendüse aus Silikon, DN 50. | <input type="checkbox"/> |
| Fugendüse biegsam 11 mm × 58 mm DN40 | 156 9.989-681.0 | Elektrisch leitende und biegbare Nutendüse, 11 × 58 mm. | <input type="checkbox"/> |
| Fugendüse biegsam 12 mm × 45 mm DN50 | 157 9.981-424.0 | Flexible, elektrisch leitende, verzinkte Nutendüse, DN 50, mit 13 mm Schlitzbreite. | <input type="checkbox"/> |
| Fugendüse biegsam 20 mm × 45 mm DN50 | 158 9.981-425.0 | Flexible und elektrisch leitende Fugendüse aus verzinktem Stahl mit 20 mm Schlitzbreite, DN 50. | <input type="checkbox"/> |
| Nutendüse biegsam Silikon FDA transparent | 159 9.989-847.0 | | <input type="checkbox"/> |
| | 160 9.989-848.0 | | <input type="checkbox"/> |
| Flächendüsen | | | |
| Flächendüse Silikon 120 mm DN50 | 161 9.988-119.0 | Elektrisch leitende Gummidüse, abgewinkelt, DN 50, lebensmitteltauglich. | <input type="checkbox"/> |
| Flächendüse Alu 150 mm DN50 | 162 9.989-665.0 | Flächendüse, 150 mm, aus Aluminium. DN 50. | <input type="checkbox"/> |
| Flächendüse Silikon FDA DN-F40 blau | 163 9.989-849.0 | | <input type="checkbox"/> |
| Flächendüse Silikon FDA DN-F50 blau | 164 9.989-850.0 | | <input type="checkbox"/> |
| Flächendüse Silikon FDA DN-F40 grün | 165 9.989-851.0 | | <input type="checkbox"/> |
| Flächendüse Silikon FDA DN-F50 grün | 166 9.989-852.0 | | <input type="checkbox"/> |
| Flächendüse Silikon FDA DN-F40 rot | 167 9.989-853.0 | | <input type="checkbox"/> |
| Flächendüse Silikon FDA DN-F50 rot | 168 9.989-854.0 | | <input type="checkbox"/> |

Mögliches Zubehör.

ZUBEHÖR VON IVS 100/75 M 1.573-822.0



| | Bestell-Nr. | Beschreibung | |
|---|-------------|--------------|---|
| DÜSEN | | | |
| Flächendüsen | | | |
| Flächendüse Silikon FDA DN-F40 transparent | 169 | 9.989-855.0 | <input type="checkbox"/> |
| Flächendüse Silikon FDA DN-F50 transparent | 170 | 9.989-856.0 | <input type="checkbox"/> |
| Flächendüse Silikon FDA DN-F40 weiß | 171 | 9.989-857.0 | <input type="checkbox"/> |
| Flächendüse Silikon FDA DN-F50 weiß | 172 | 9.989-858.0 | <input type="checkbox"/> |
| Flächendüse Silikon FDA DN-F40 gelb | 173 | 9.989-859.0 | <input type="checkbox"/> |
| Flächendüse Silikon FDA DN-F50 gelb | 174 | 9.989-860.0 | <input type="checkbox"/> |
| Flüssigkeitsdüsen | | | |
| Flüssigkeitsdüse 900 mm DN50 | 175 | 9.981-427.0 | Bypassdüse, DN 50, Gesamtlänge: 1000 mm. <input type="checkbox"/> |
| Bohrlochdüsen | | | |
| Sacklochdüse DN40 | 176 | 9.989-671.0 | Um 90° gebogene Sacklochdüse mit 60 mm Durchmesser. <input type="checkbox"/> |
| Sacklochdüse gewinkelt 60° DN40 | 177 | 9.989-669.0 | Um 90° gebogene Sacklochdüse mit 48 mm Durchmesser. DN 40. <input type="checkbox"/> |
| Sacklochdüse gewinkelt 90° DN40 | 178 | 9.989-667.0 | Um 90° gebogene Sacklochdüse mit 60 mm Durchmesser. DN 40. <input type="checkbox"/> |
| Sacklochdüse gewinkelt 90° 200 mm Verlängerung DN40 | 179 | 9.989-670.0 | Um 90° gebogene Sacklochdüse mit 48 mm Durchmesser. DN 40. <input type="checkbox"/> |
| BÜRSTEN | | | |
| Standardbürsten | | | |
| Standardbürste 40 mm DN50 | 180 | 9.981-432.0 | Flache Bürstendüse DN 50. <input type="checkbox"/> |
| Pinselfürsten | | | |
| Pinselfürste Ø 82 mm DN50 | 181 | 9.989-608.0 | Elektrisch leitende Pinselfürste mit 82 mm Durchmesser. DN 50. <input type="checkbox"/> |
| Pinselfürste FDA ø 75 mm DN-F40 blau | 182 | 9.989-873.0 | <input type="checkbox"/> |

Mögliches Zubehör.

ZUBEHÖR VON IVS 100/75 M 1.573-822.0



| | Bestell-Nr. | Beschreibung | | |
|--------------------------------------|-------------|--------------|---|--------------------------|
| BÜRSTEN | | | | |
| Pinselfürsten | | | | |
| Pinselfürste FDA ø 75 mm DN-F50 blau | 183 | 9.989-874.0 | <input type="checkbox"/> | |
| Pinselfürste FDA ø 75 mm DN-F40 grün | 184 | 9.989-875.0 | <input type="checkbox"/> | |
| Pinselfürste FDA ø 75 mm DN-F50 grün | 185 | 9.989-876.0 | <input type="checkbox"/> | |
| Pinselfürste FDA ø 75 mm DN-F40 rot | 186 | 9.989-877.0 | <input type="checkbox"/> | |
| Pinselfürste FDA ø 75 mm DN-F50 rot | 187 | 9.989-878.0 | <input type="checkbox"/> | |
| Pinselfürste FDA ø 75 mm DN-F40 weiß | 188 | 9.989-879.0 | <input type="checkbox"/> | |
| Pinselfürste FDA ø 75 mm DN-F50 weiß | 189 | 9.989-880.0 | <input type="checkbox"/> | |
| Pinselfürste FDA ø 75 mm DN-F40 gelb | 190 | 9.989-881.0 | <input type="checkbox"/> | |
| Pinselfürste FDA ø 75 mm DN-F50 gelb | 191 | 9.989-882.0 | <input type="checkbox"/> | |
| Flächenbürsten | | | | |
| Flächenbürste 300 mm DN50 | 192 | 9.981-912.0 | Saugbesen, 300 mm, mit Anschluss 45°, mit Sternschraube, Rosshaarborsten. | <input type="checkbox"/> |
| Zylinderbürsten | | | | |
| Zylinderbürste ø 100 mm F-DN40 | 193 | 9.989-922.0 | <input type="checkbox"/> | |
| Zylinderbürste ø 200 mm F-DN40 | 194 | 9.989-923.0 | <input type="checkbox"/> | |
| Zylinderbürste ø 300 mm F-DN40 | 195 | 9.989-924.0 | <input type="checkbox"/> | |
| Zylinderbürste ø 100 mm F-DN50 | 196 | 9.989-925.0 | <input type="checkbox"/> | |

Mögliches Zubehör.