

## IVC 60/12-1 TACT EC

Kompakter Industriesauger mit autom. Filterabreinigung und verschleißfreiem EC-Motor für Dauereinsätze. Ideal für feine Stäube im Fertigungsumfeld - auch als stationäre Absaugeinrichtung.



**Bestell-Nr.** 1.576-102.0

- Antistatische Ausstattung
- Flüssigkeitsabschaltung
- Integrierter Zyklon zur Vorabscheidung

### Technische Daten

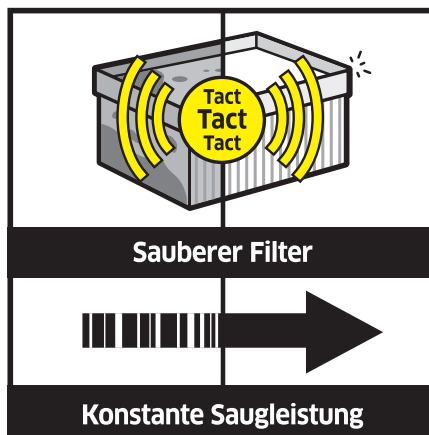
<b>EAN-Code</b>		4039784463714
<b>Stromart</b>	<b>Ph / V / Hz</b>	1 / 220 - 240 / 50 - 60
<b>Luftmenge</b>	<b>l/s / m³/h</b>	62,5 / 225
<b>Vakuum</b>	<b>mbar / kPa</b>	244 / 24,4
<b>Behälterinhalt</b>	<b>l</b>	60
<b>Aufnahmeleistung</b>	<b>kW</b>	1,2
<b>Aufnahmetyp</b>		Elektrisch
<b>Filterfläche</b>	<b>m²</b>	0,95
<b>Anschlussnennweite</b>		DN 70
<b>Zubehöرنennweite</b>		DN 50 / DN 40
<b>Schalldruckpegel</b>	<b>dB(A)</b>	74
<b>Gewicht ohne Zubehör</b>	<b>kg</b>	59
<b>Abmessungen (L × B × H)</b>	<b>mm</b>	970 × 690 × 995

Dieses Gerät ist einweisungspflichtig.

### Ausstattung

<b>Filter</b>	Flachfilter
<b>Zubehör im Lieferumfang</b>	nein
<b>Autom. Füllzustandsabschaltung</b>	■
<b>Behälterentleerung</b>	Absetzfahrgestell

■ im Lieferumfang enthalten.



## Dauerlauffähigkeit

- Die bürstenlosen EC-Motoren sind verschleißarm und mit einer Lebensdauer von mindestens 5000 Stunden ideal geeignet für den Dreischichtbetrieb.

## Automatisches Filterabreinigungssystem Tact

- Mit gezielten, kraftvollen Luftstößen reinigen sich die beiden Filter von selbst. Der Vorgang wird vollautomatisch ausgelöst, die Saugkraft bleibt konstant hoch.

## Sammelbehälter mit Absetzmechanismus

- Der Sammelbehälter mit Absetzmechanismus sorgt für eine ergonomische Entleerung auch bei schwerem Sauggut.


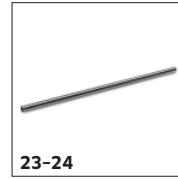
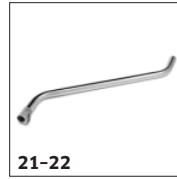

## ZUBEHÖR VON IVC 60/12-1 TACT EC 1.576-102.0



	Bestell-Nr.	Beschreibung		
<b>FLACHFALTENFILTER STANDARD, BIS BIA C, STAUBKLASSE M</b>				
<b>Flachfaltenfilter Papier</b>				
Flachfaltenfilter Papier	1	6.907-276.0	Flachfaltenfilter der Staubklasse M aus nanobeschichtetem Papiermaterial. Ideal zum Aufsaugen von Feinstaub und trockenen Schmutzpartikeln.	<input type="checkbox"/>
<b>Flachfaltenfilter PTFE</b>				
Flachfaltenfilter PTFE	2	6.907-449.0	Polyestervlies mit PTFE-Beschichtung, Staubklasse-M-geprüft, für Tact <sup>2</sup> -Sauger. Besonders geeignet für stark haftende Materialien.	<input type="checkbox"/>
<b>ANDERES ZUBEHÖR</b>				
Universal Zubehörhalter	3	9.989-789.0	Universal-Zubehörhalter zur einfachen Aufbewahrung von Saugrohren direkt an Industriesaugern der Produktlinien IVC, IVM und IVS von Kärcher.	<input type="checkbox"/>
<b>HANDGRIFFE</b>				
Handgriff DN40	4	9.977-679.0	Im 45°-Winkel gebogener und elektrisch leitender Handgriff aus Edelstahl. Innenkonus DN 40.	<input type="checkbox"/>
Handgriff Edelstahl DN40	5	9.989-036.0	Gebogener und elektrisch leitender Handgriff aus Edelstahl. Winkel 45°, Innenkonus DN 40 US.	<input type="checkbox"/>
Kruemmer Aluminium 45° DN40	6	9.989-544.0	Um 45° gebogener Handgriff aus Aluminium, DN 40.	<input type="checkbox"/>
Kruemmer Aluminium 45° DN50	7	9.989-547.0	Handgriff mit 45°-Biegung. Aus Aluminium, DN 50.	<input type="checkbox"/>
Handgriff Edelstahl AISI 304 gebogen DN40 auf DN-F40	8	9.989-896.0		<input type="checkbox"/>
Handgriff Edelstahl AISI 304 gebogen DN50 auf DN-F50	9	9.989-897.0		<input type="checkbox"/>
Handgriff Edelstahl AISI 304 gerade DN40 auf DN-F40	10	9.989-898.0		<input type="checkbox"/>
Handgriff Edelstahl AISI 304 gerade DN50 auf DN-F50	11	9.989-899.0		<input type="checkbox"/>
Handgriff Karbon DN-F40	12	9.989-916.0		<input type="checkbox"/>
Handgriff Karbon DN-F50	13	9.989-917.0		<input type="checkbox"/>
Handgriff Karbon 110° DN-F40	14	9.989-918.0		<input type="checkbox"/>

■ Im Lieferumfang enthalten. □ Mögliches Zubehör.


## ZUBEHÖR VON IVC 60/12-1 TACT EC 1.576-102.0



		Bestell-Nr.	Beschreibung	
<b>HANDGRIFFE</b>				
Handgriff Karbon 110° DN-F50	15	9.989-919.0		<input type="checkbox"/>
<b>SAUGROHRE</b>				
Saugrohr 850 mm DN40	16	9.977-525.0	Verlängerungsrohr aus Stahl, elektrisch leitend, DN 40. Länge: 850 mm.	<input type="checkbox"/>
Saugrohr Edelstahl 850 mm DN40	17	9.989-039.0	Verlängerungsrohr aus Edelstahl, elektrisch leitend, DN 40. Länge: 850 mm.	<input type="checkbox"/>
Saugrohr Edelstahl 850 mm DN50	18	9.988-114.0	Elektrisch leitendes Verlängerungsrohr aus Edelstahl. Innenkonus DN 50.	<input type="checkbox"/>
Saugrohr Carbon 1500 mm DN40	19	9.989-552.0	Sehr leichtes Verlängerungsrohr aus Carbon, elektrisch leitend, DN 40. Länge: 1500 mm.	<input type="checkbox"/>
Saugrohr Carbon 1500 mm DN50	20	9.989-553.0	Elektrisch leitendes, sehr leichtes Verlängerungsrohr aus Carbon. Innenkonus DN 50, 1500 mm Länge.	<input type="checkbox"/>
Saugrohr Edelstahl AISI 304 DN40 auf DN-F40	21	9.989-912.0		<input type="checkbox"/>
Saugrohr Edelstahl AISI 304 DN50 auf DN-F50	22	9.989-913.0		<input type="checkbox"/>
Saugrohr Karbon 1500 mm DN-F40 konisch	23	9.989-920.0		<input type="checkbox"/>
Saugrohr Karbon 1500 mm DN-F50 konisch	24	9.989-921.0		<input type="checkbox"/>
Saugrohr High Temperature Aluminium DN-F40 1000 mm	25	9.989-928.0		<input type="checkbox"/>
Saugrohr High Temperature Aluminium DN-F50 1000 mm	26	9.989-929.0		<input type="checkbox"/>
Saugrohr High Temperature Aluminium DN-F50 2000 mm	27	9.989-930.0		<input type="checkbox"/>
	28	9.989-931.0		<input type="checkbox"/>

Mögliches Zubehör.

## ZUBEHÖR VON IVC 60/12-1 TACT EC 1.576-102.0



	Bestell-Nr.	Beschreibung	
<b>SAUGROHRE</b>			
Saugrohr High Temperature Aluminium DN-F40 3000 mm	29 9.989-932.0		<input type="checkbox"/>
Saugrohr High Temperature Aluminium DN-F50 3000 mm	30 9.989-933.0		<input type="checkbox"/>
<b>ADAPTER / REDUZIERSTÜCKE / VERTEILER</b>			
<b>Adapter Zubehör</b>			
Adapter Zubehör DN50 auf DN51	31 9.989-603.0	Adapter aus Stahl zum Anschluss von DN 50 auf DN 51. Elektrisch leitend.	<input type="checkbox"/>
Adapter Zubehör DN51 auf DN50	32 9.989-601.0	Adapter aus Stahl zum Anschluss von DN 51 auf DN 50. Elektrisch leitend.	<input type="checkbox"/>
Adapter Zubehör DN50 auf DN61	33 9.989-602.0	Adapter aus Stahl zum Anschluss von DN 50 auf DN 61. Elektrisch leitend.	<input type="checkbox"/>
Adapter Zubehör DN61 auf DN50	34 9.989-604.0	Adapter aus Stahl zum Anschluss von DN 61 auf DN 50. Elektrisch leitend.	<input type="checkbox"/>
<b>Reduzierstücke / Vergrößerungen</b>			
Reduzierung DN70 auf DN50	35 9.977-772.0		<input type="checkbox"/>
Reduzierung DN70 auf DN40	36 9.989-690.0	Elektrisch leitendes Reduzierstück aus Stahl zur Reduzierung von DN 70 auf DN 40.	<input type="checkbox"/>
Reduzierung DN50 auf DN40	37 9.981-231.0	Reduzierstück von DN 50 auf DN 40. Material: Stahl. Elektrisch leitend.	<input type="checkbox"/>
Reduzierung Edelstahl DN70 auf DN50	38 9.989-712.0		<input type="checkbox"/>
Reduzierung Edelstahl DN70 auf DN40	39 9.989-713.0		<input type="checkbox"/>
Reduzierung Edelstahl AISI 304	40 9.989-893.0		<input type="checkbox"/>
<b>Expander</b>			
Vergrößerung DN40 auf DN50	41 9.981-936.0	Reduzierstück von Außenkonus DN 40 auf Innenkonus DN 50. Material: Stahl. Elektrisch leitend.	<input type="checkbox"/>
Vergrößerung DN50 auf DN70	42 9.981-921.0	Reduzierstück von Außenkonus DN 50 auf Innenkonus DN 70. Material: Stahl. Elektrisch leitend.	<input type="checkbox"/>

Mögliches Zubehör.

## ZUBEHÖR VON IVC 60/12-1 TACT EC 1.576-102.0



43



44-45



46-47



48, 78



49-52



53-54



55



56-59

	Bestell-Nr.	Beschreibung	
<b>ADAPTER / REDUZIERSTÜCKE / VERTEILER</b>			
<b>Verteiler</b>			
Verteiler Y-Stück DN70 auf DN50	43	9.989-611.0	Elektrisch leitender Verteiler aus Stahl, DN 70/DN 50 / DN 50. <input type="checkbox"/>
Verteiler Y Edelstahl AISI 304 DN70 auf DN50	44	9.989-894.0	<input type="checkbox"/>
Verteiler Y Edelstahl AISI 304 DN70 auf DN40	45	9.989-895.0	<input type="checkbox"/>
<b>SCHLÄUCHE</b>			
<b>PVC-Schläuche</b>			
Schlauch PVC DN40 3 m	46	9.989-647.0	PVC-Schlauch, DN 50. Temperaturbeständig bis zu 85 °C und elektrisch leitend. Länge: 3 m. <input type="checkbox"/>
Schlauch PVC DN40 5 m	47	9.989-614.0	Elektrisch leitender PVC-Schlauch, DN 40. Temperaturbeständig bis zu 85 °C. Länge: 5 m. <input type="checkbox"/>
Schlauch PVC DN40 15 m ohne Anschlüsse	48	9.989-633.0	PVC-Schlauch ohne Anschlussstück, DN 40. Elektrisch leitend und temperaturbeständig bis zu 85 °C. Länge: 15 m. <input type="checkbox"/>
Schlauch PVC DN40 3 m	49	9.989-962.0	<input type="checkbox"/>
Schlauch PVC DN40 5 m	50	9.989-963.0	<input type="checkbox"/>
Schlauch PVC DN50 3 m	51	9.989-964.0	<input type="checkbox"/>
Schlauch PVC DN50 5 m	52	9.989-965.0	<input type="checkbox"/>
<b>EVA</b>			
Schlauch EVA DN40 3 m	53	9.988-088.0	Elektrisch leitender Schlauch mit DN 40. Geeignet für Temperaturen von bis zu 65 °C, Länge: 3 m. <input type="checkbox"/>
Schlauch EVA DN40 5 m	54	9.988-089.0	Fünf Meter langer, elektrisch leitender Schlauch mit DN 40. Geeignet für Temperaturen von bis zu 65 °C. Länge: 5 m. <input type="checkbox"/>
Schlauch EVA DN40 15 m ohne Anschlüsse	55	9.989-630.0	EVA-Schlauch ohne Anschlussstück, DN 40. Elektrisch leitend und temperaturbeständig bis zu 65 °C. Länge: 15 m. <input type="checkbox"/>
Schlauch EVA DN40 3 m	56	9.989-982.0	<input type="checkbox"/>

Mögliches Zubehör.



## ZUBEHÖR VON IVC 60/12-1 TACT EC 1.576-102.0



56-59



60



61-62



63-64



65



66-69



70-74

	Bestell-Nr.	Beschreibung	
<b>SCHLÄUCHE</b>			
<b>EVA</b>			
Schlauch EVA DN40 5 m	57	9.989-983.0	<input type="checkbox"/>
Schlauch EVA DN50 3 m	58	9.989-984.0	<input type="checkbox"/>
Schlauch EVA DN50 5 m	59	9.989-985.0	<input type="checkbox"/>
<b>Schlauch Montageset</b>			
Schlauch Montageset DN40	60	9.989-627.0	Mehrteiliger Schlauchverbindingssatz, DN 40. <input type="checkbox"/>
Schlauch Montageset Edelstahl AISI 304 DN40	61	9.989-986.0	<input type="checkbox"/>
Schlauch Montageset Edelstahl AISI 304 DN50	62	9.989-987.0	<input type="checkbox"/>
<b>PU</b>			
Schlauch PU DN40 3 m	63	9.989-617.0	Ölresistenter, elektrisch leitender PU-Schlauch, DN 40. Geeignet für abrasive Saugmedien und temperaturbeständig bis zu 80 °C. Länge: 3 m. <input type="checkbox"/>
Schlauch PU DN40 5 m	64	9.989-618.0	Ölresistenter, elektrisch leitender PU-Schlauch, DN 40. Geeignet für abrasive Saugmedien und temperaturbeständig bis zu 80 °C. Länge: 5 m. <input type="checkbox"/>
Schlauch PU DN40 15 m ohne Anschlüsse	65	9.989-637.0	PU-Schlauch ohne Anschlussstück, DN 40. Elektrisch leitend und temperaturbeständig bis zu 80 °C. Länge: 15 m. <input type="checkbox"/>
Schlauch PU DN40 3 m	66	9.989-966.0	<input type="checkbox"/>
Schlauch PU DN40 5 m	67	9.989-967.0	<input type="checkbox"/>
Schlauch PU DN50 3 m	68	9.989-968.0	<input type="checkbox"/>
Schlauch PU DN50 5 m	69	9.989-969.0	<input type="checkbox"/>
Schlauch PU FDA DN40 3 m	70	9.989-970.0	<input type="checkbox"/>

Mögliches Zubehör.

## ZUBEHÖR VON IVC 60/12-1 TACT EC 1.576-102.0



70-74



76-77



48, 78



79-83

	Bestell-Nr.	Beschreibung	
<b>SCHLÄUCHE</b>			
<b>PU</b>			
Schlauch PU FDA DN40 5 m	71	9.989-971.0	<input type="checkbox"/>
Schlauch PU FDA DN40 15 m	72	9.989-972.0	<input type="checkbox"/>
Schlauch PU FDA DN50 3 m	73	9.989-973.0	<input type="checkbox"/>
Schlauch PU FDA DN50 5 m	74	9.989-974.0	<input type="checkbox"/>
Schlauch PU FDA DN50 15 m	75	9.989-975.0	<input type="checkbox"/>
<b>ME-PU</b>			
Schlauch ME-PU DN40 3 m	76	9.989-621.0	<input type="checkbox"/>
Schlauch ME-PU DN40 5 m	77	9.989-622.0	<input type="checkbox"/>
Schlauch ME-PU DN40 15 m ohne Anschlüsse	78	9.989-640.0	<input type="checkbox"/>
Schlauch ME DN40 3 m	79	9.989-976.0	<input type="checkbox"/>
Schlauch ME DN40 5 m	80	9.989-977.0	<input type="checkbox"/>
Schlauch ohne Anschluss ME DN40 15 m	81	9.989-978.0	<input type="checkbox"/>
Schlauch ME DN50 3 m	82	9.989-979.0	<input type="checkbox"/>
Schlauch ME DN50 5 m	83	9.989-980.0	<input type="checkbox"/>
Schlauch ohne Anschluss ME DN50 15 m	84	9.989-981.0	<input type="checkbox"/>

Mögliches Zubehör.



## ZUBEHÖR VON IVC 60/12-1 TACT EC 1.576-102.0



	Bestell-Nr.	Beschreibung	
<b>DÜSEN</b>			
<b>Standarddüsen</b>			
Standarddüse PVC DN40	85 9.989-674.0	Elektrisch leitende Standarddüse aus PVC. DN 40.	<input type="checkbox"/>
Standarddüse PVC DN50	86 9.989-673.0	Elektrisch leitende Standarddüse aus PVC. DN 50.	<input type="checkbox"/>
Standarddüse Silikon DN40	87 9.988-401.0	Elastische Standarddüse aus Silikon, Innenkonus DN 40.	<input type="checkbox"/>
Standarddüse Silikon DN50	88 9.988-402.0		<input type="checkbox"/>
Standard Düse Gummi schneidbar DN40	89 9.989-677.0	Standarddüse, elektrisch leitend, aus schneidbarem Gummi. DN 40.	<input type="checkbox"/>
Standard Düse Gummi schneidbar DN50	90 9.989-675.0	Standarddüse, elektrisch leitend, aus schneidbarem Gummi. DN 50.	<input type="checkbox"/>
Standarddüse Alu DN40	91 9.980-748.0	Schrägdüse aus eloxiertem Aluminium, elektrisch leitend, DN 40.	<input type="checkbox"/>
Standarddüse Alu DN50	92 9.980-749.0	Schrägdüse aus eloxiertem Aluminium, elektrisch leitend, DN 50.	<input type="checkbox"/>
Standarddüse Silikon FDA DN-F40 blau	93 9.989-835.0		<input type="checkbox"/>
Standarddüse Silikon FDA DN-F40 grün	94 9.989-836.0		<input type="checkbox"/>
Standarddüse Silikon FDA DN-F40 rot	95 9.989-837.0		<input type="checkbox"/>
Standarddüse Silikon FDA DN-F40 transparent	96 9.989-838.0		<input type="checkbox"/>
Standarddüse Silikon FDA DN-F40 weiß	97 9.989-839.0		<input type="checkbox"/>
Standarddüse Silikon FDA DN-F40 gelb	98 9.989-840.0		<input type="checkbox"/>

Mögliches Zubehör.

## ZUBEHÖR VON IVC 60/12-1 TACT EC 1.576-102.0




	Bestell-Nr.	Beschreibung	
<b>DÜSEN</b>			
<b>Standarddüsen</b>			
Standarddüse Silikon FDA DN-F50 blau	99	9.989-841.0	<input type="checkbox"/>
Standarddüse Silikon FDA DN-F50 grün	100	9.989-842.0	<input type="checkbox"/>
Standarddüse Silikon FDA DN-F50 rot	101	9.989-843.0	<input type="checkbox"/>
Standarddüse Silikon FDA DN-F50 transparent	102	9.989-844.0	<input type="checkbox"/>
Standarddüse Silikon FDA DN-F50 weiß	103	9.989-845.0	<input type="checkbox"/>
Standarddüse Silikon FDA DN-F50 gelb	104	9.989-846.0	<input type="checkbox"/>
<b>Standarddüsen biegsam</b>			
Standarddüse biegsam PVC DN40	105	9.981-420.0	Elektrisch leitende, flexible Runddüse aus verzinktem Stahl, mit Gummimundstück DN 30. <input type="checkbox"/>
Standarddüse biegsam PVC DN50	106	9.981-421.0	Elektrisch leitende, flexible Runddüse aus verzinktem Stahl, DN 50, mit Gummimundstück DN 30. <input type="checkbox"/>
Standarddüse biegsam abgewinkelt 90° PP DN40	107	9.981-429.0	Flexible, elektrisch leitende Winkeldüse, DN 40, Länge: 800 mm. <input type="checkbox"/>
<b>Bodendüsen</b>			
Bodendüse Alu 370 mm DN40	108	9.989-683.0	Bodendüse, 370 mm, aus Aluminium. DN 40. <input type="checkbox"/>
Bodendüse Alu el 370 mm DN40	109	9.989-682.0	Bodendüse, 370 mm, aus Aluminium. Elektrisch leitend. DN 40. <input type="checkbox"/>
Bodendüse Alu el 370 mm DN50	110	9.987-612.0	Elektrisch leitende Allzweckbodendüse. 370 mm breit, DN 50. <input type="checkbox"/>
Bodendüse Edelstahl el 370 mm DN40	111	9.989-558.0	Allzweckbodendüse (370 mm), elektrisch leitend, DN 40. <input type="checkbox"/>
Bodendüse Gummileiste Öl-resist. 200 mm	112	9.981-923.0	Gummilippe mit Kunststoffleiste für Bodendüse, 220 mm breit. <input type="checkbox"/>

Mögliches Zubehör.


## ZUBEHÖR VON IVC 60/12-1 TACT EC 1.576-102.0



113-114



115-116



117-118



119-120



121-122



123



125-126

	Bestell-Nr.	Beschreibung		
<b>DÜSEN</b>				
<b>Bodendüsen</b>				
Bodendüse Gummileiste 370 mm	113	9.981-914.0	Gummilippe mit Profilleiste für Bodendüse, 370 mm breit.	<input type="checkbox"/>
Bodendüse Gummileiste 500 mm	114	9.981-915.0	Ölfeste Gummilippe mit Profilleiste für Bodendüse, 500 mm breit.	<input type="checkbox"/>
Bodendüse Büstenleiste el. 370 mm	115	9.984-939.0	Elektrisch leitende Gummilippe für Bodendüse, 370 mm breit.	<input type="checkbox"/>
Bodendüse Büstenleiste 500 mm	116	9.980-764.0	Bürstenleistenset Bodendüse 500 mm, mit Profilleiste.	<input type="checkbox"/>
Bodendüse Edelstahl AISI 304 DN-F40 blau	117	9.989-861.0		<input type="checkbox"/>
Bodendüse Edelstahl AISI 304 DN-F50 blau	118	9.989-862.0		<input type="checkbox"/>
Bodendüse Edelstahl AISI 304 DN-F40 grün	119	9.989-863.0		<input type="checkbox"/>
Bodendüse Edelstahl AISI 316L grün	120	9.989-864.0		<input type="checkbox"/>
Bodendüse Edelstahl AISI 316L DN-F40 rot	121	9.989-865.0		<input type="checkbox"/>
Bodendüse Edelstahl AISI 316L DN-F50 rot	122	9.989-866.0		<input type="checkbox"/>
Bodendüse Edelstahl AISI 316L tBodendüse Edelstahl AISI 316L DN-F 40 transparent ransparent	123	9.989-867.0		<input type="checkbox"/>
Bodendüse Edelstahl AISI 316L DN-F50 transparent	124	9.989-868.0		<input type="checkbox"/>
Bodendüse Edelstahl AISI 316L DN-F40 weiß	125	9.989-869.0		<input type="checkbox"/>
Bodendüse Edelstahl AISI 316L DN-F50 weiß	126	9.989-870.0		<input type="checkbox"/>

Mögliches Zubehör.

## ZUBEHÖR VON IVC 60/12-1 TACT EC 1.576-102.0



127-128



129-130



131, 132, 192



134



135-136



137-138



139-142

	Bestell-Nr.	Beschreibung		
<b>DÜSEN</b>				
<b>Bodendüsen</b>				
Bodendüse Edelstahl AISI 316L DN-F40 gelb	127	9.989-871.0	<input type="checkbox"/>	
Bodendüse Edelstahl AISI 316L DN-F50 gelb	128	9.989-872.0	<input type="checkbox"/>	
Bodendüse Edelstahl AISI 316L DN-F40	129	9.989-914.0	<input type="checkbox"/>	
Bodendüse Edelstahl AISI 316L DN-F50	130	9.989-915.0	<input type="checkbox"/>	
Bodendüse Edelstahl 400 mm DN-F40	131	9.989-934.0	<input type="checkbox"/>	
Bodendüse Edelstahl 400 mm DN-F50	132	9.989-935.0	<input type="checkbox"/>	
Bodendüse Aluminium 400 mm DN-F40	133	9.989-936.0	<input type="checkbox"/>	
Bodendüse Aluminium 400 mm DN-F50	134	9.989-937.0	<input type="checkbox"/>	
<b>Nutendüsen</b>				
Fugendüse PP 15 mm × 145 mm DN40	135	9.988-116.0	Elektrisch leitende, flache Allzweckfugendüse aus Kunststoff, DN 42.	<input type="checkbox"/>
Fugendüse PP 15 mm × 145 mm DN50	136	9.988-117.0	Elektrisch leitende, flache Allzweckfugendüse aus Kunststoff, DN 52.	<input type="checkbox"/>
Fugendüse PU 19 mm × 160 mm DN40	137	9.981-483.0	Fugendüse aus PU, DN 40.	<input type="checkbox"/>
Fugendüse PU 22 mm × 175 mm DN50	138	9.981-482.0	Fugendüse aus PU, DN 50.	<input type="checkbox"/>
Fugendüse 17 mm × 120 mm DN40	139	9.989-680.0	Elektrisch leitende Nutendüse, 17 × 120 mm. DN 40.	<input type="checkbox"/>
Fugendüse 25 mm × 120 mm DN40	140	9.989-678.0	Elektrisch leitende Nutendüse, 25 × 120 mm. DN 40.	<input type="checkbox"/>

Mögliches Zubehör.

## ZUBEHÖR VON IVC 60/12-1 TACT EC 1.576-102.0



139-142



143



144



145-147



148-149



150-151



152-153



154-155

	Bestell-Nr.	Beschreibung		
<b>DÜSEN</b>				
<b>Nutendüsen</b>				
Fugendüse 18 mm × 120 mm DN50	141	9.981-442.0	Elektrisch leitende Nutendüse aus Stahlblech, DN 50, mit 17 Millimeter Schlitzbreite.	<input type="checkbox"/>
Fugendüse 25 mm × 120 mm DN50	142	9.981-465.0	Elektrisch leitende Nutendüse aus Stahlblech, DN 50, mit 25 mm Schlitzbreite.	<input type="checkbox"/>
Fugendüse Edelstahl 17 mm × 120 mm DN40	143	9.989-193.0	Fugendüse aus Edelstahl, DN 50.	<input type="checkbox"/>
<b>Nutendüsen biegsam</b>				
Fugendüse biegsam Silikon 65 mm DN50	144	9.988-403.0	Biegbare Fugendüse aus Silikon, DN 50.	<input type="checkbox"/>
Fugendüse biegsam 20 mm × 45 mm DN40	145	9.981-423.0	Flexible und elektrisch leitende Fugendüse aus verzinktem Stahl mit 20 mm Schlitzbreite, DN 40.	<input type="checkbox"/>
Fugendüse biegsam 12 mm × 45 mm DN50	146	9.981-424.0	Flexible, elektrisch leitende, verzinkte Nutendüse, DN 50, mit 13 mm Schlitzbreite.	<input type="checkbox"/>
Fugendüse biegsam 20 mm × 45 mm DN50	147	9.981-425.0	Flexible und elektrisch leitende Fugendüse aus verzinktem Stahl mit 20 mm Schlitzbreite, DN 50.	<input type="checkbox"/>
Nutendüse biegsam Silikon FDA DN-F50 transparent	148	9.989-847.0		<input type="checkbox"/>
Nutendüse biegsam Silikon FDA DN-F40 transparent	149	9.989-848.0		<input type="checkbox"/>
<b>Flächendüsen</b>				
Flächendüse Silikon 120 mm DN40	150	9.988-118.0	Elektrisch leitende Gummidüse, abgewinkelt, DN 40, lebensmitteleuglich.	<input type="checkbox"/>
Flächendüse Silikon 120 mm DN50	151	9.988-119.0	Elektrisch leitende Gummidüse, abgewinkelt, DN 50, lebensmitteleuglich.	<input type="checkbox"/>
Flächendüse Alu 150 mm DN 40	152	9.989-666.0	Flächendüse, 150 mm, aus Aluminium. DN 40.	<input type="checkbox"/>
Flächendüse Alu 150 mm DN50	153	9.989-665.0	Flächendüse, 150 mm, aus Aluminium. DN 50.	<input type="checkbox"/>
Flächendüse Silikon FDA DN-F40 blau	154	9.989-849.0		<input type="checkbox"/>

Mögliches Zubehör.

## ZUBEHÖR VON IVC 60/12-1 TACT EC 1.576-102.0



	Bestell-Nr.	Beschreibung	
<b>DÜSEN</b>			
<b>Flächendüsen</b>			
Flächendüse Silikon FDA DN-F50 blau	155	9.989-850.0	<input type="checkbox"/>
Flächendüse Silikon FDA DN-F40 grün	156	9.989-851.0	<input type="checkbox"/>
Flächendüse Silikon FDA DN-F50 grün	157	9.989-852.0	<input type="checkbox"/>
Flächendüse Silikon FDA DN-F40 rot	158	9.989-853.0	<input type="checkbox"/>
Flächendüse Silikon FDA DN-F50 rot	159	9.989-854.0	<input type="checkbox"/>
Flächendüse Silikon FDA DN-F40 transparent	160	9.989-855.0	<input type="checkbox"/>
Flächendüse Silikon FDA DN-F50 transparent	161	9.989-856.0	<input type="checkbox"/>
Flächendüse Silikon FDA DN-F40 weiß	162	9.989-857.0	<input type="checkbox"/>
Flächendüse Silikon FDA DN-F50 weiß	163	9.989-858.0	<input type="checkbox"/>
Flächendüse Silikon FDA DN-F40 gelb	164	9.989-859.0	<input type="checkbox"/>
Flächendüse Silikon FDA DN-F50 gelb	165	9.989-860.0	<input type="checkbox"/>
<b>Bohrlochdüsen</b>			
Sacklochdüse DN40	166	9.989-671.0	<input type="checkbox"/>
Sacklochdüse gewinkelt 60° DN40	167	9.989-669.0	<input type="checkbox"/>
Sacklochdüse gewinkelt 90° DN40	168	9.989-667.0	<input type="checkbox"/>

Mögliches Zubehör.

## ZUBEHÖR VON IVC 60/12-1 TACT EC 1.576-102.0



169



170



171



172-173



174-175



176-177



178-179



180-181



182-183

	Bestell-Nr.	Beschreibung	
<b>DÜSEN</b>			
<b>Bohrlochdüsen</b>			
Sacklochdüse gewinkelt 90° 200 mm Verlängerung DN40	169	9.989-670.0	Um 90° gebogene Sacklochdüse mit 48 mm Durchmesser. DN 40.
<b>BÜRSTEN</b>			
<b>Standardbürsten</b>			
Standardbürste 40 mm DN40	170	9.981-431.0	Flache Bürstendüse DN 40.
Standardbürste 40 mm DN50	171	9.981-432.0	Flache Bürstendüse DN 50.
<b>Pinselfürsten</b>			
Pinselfürste Ø 82 mm DN40	172	9.989-609.0	Elektrisch leitende Pinselfürste mit 82 mm Durchmesser. DN 40.
Pinselfürste Ø 82 mm DN50	173	9.989-608.0	Elektrisch leitende Pinselfürste mit 82 mm Durchmesser. DN 50.
Pinselfürste FDA ø 75 mm DN-F40 blau	174	9.989-873.0	
Pinselfürste FDA ø 75 mm DN-F50 blau	175	9.989-874.0	
Pinselfürste FDA ø 75 mm DN-F40 grün	176	9.989-875.0	
Pinselfürste FDA ø 75 mm DN-F50 grün	177	9.989-876.0	
Pinselfürste FDA ø 75 mm DN-F40 rot	178	9.989-877.0	
Pinselfürste FDA ø 75 mm DN-F50 rot	179	9.989-878.0	
Pinselfürste FDA ø 75 mm DN-F40 weiß	180	9.989-879.0	
Pinselfürste FDA ø 75 mm DN-F50 weiß	181	9.989-880.0	
Pinselfürste FDA ø 75 mm DN-F40 gelb	182	9.989-881.0	

Mögliches Zubehör.



## ZUBEHÖR VON IVC 60/12-1 TACT EC 1.576-102.0



182-183



184



185-186



187



188



189



190



191, 192-193



193-194



195-196

	Bestell-Nr.	Beschreibung		
<b>BÜRSTEN</b>				
<b>Pinselfürsten</b>				
Pinselfürste FDA ø 75 mm DN-F50 gelb	183	9.989-882.0	<input type="checkbox"/>	
<b>Flächenbürsten</b>				
Flächenbürste PP 120 mm DN40	184	9.989-610.0	Elektrisch leitende Flächenbürste. DN 40.	<input type="checkbox"/>
Flächenbürste 300 mm DN40	185	9.981-911.0	Saugbesen, 300 mm, mit Anschluss 45°, mit Sternschraube, Rosshaarborsten.	<input type="checkbox"/>
Flächenbürste 300 mm DN50	186	9.981-912.0		<input type="checkbox"/>
<b>Zylinderbürsten</b>				
Zylinderbürste ø 101,6 mm DN40	187	9.989-047.0	Rohrabsaugbürste zum Absaugen zylinderförmiger Körper, wie beispielsweise Rohrleitungen, Durchmesser 101,6 mm, DN 40.	<input type="checkbox"/>
Zylinderbürste ø 203,2 mm DN40	188	9.989-048.0	Rohrabsaugbürste mit Durchmesser 203,2 mm zum Absaugen zylinderförmiger Körper, wie zum Beispiel Rohrleitungen, DN 40.	<input type="checkbox"/>
Zylinderbürste ø 304,8 mm DN40	189	9.989-049.0	Rohrabsaugbürste, DN 40 und Durchmesser 304,8 mm, zum Absaugen zylinderförmiger Körper, wie beispielsweise Rohrleitungen.	<input type="checkbox"/>
<b>VORABSCHIEDER</b>				
Vorabscheider Tc Op Flüssigkeiten 125 l DN70	190	9.989-686.0	125-Liter-Vorabscheider, DN 70.	<input type="checkbox"/>
<b>ZUBEHÖR SETS</b>				
<b>Feststoffe / Stäube</b>				
Standard Kit Backofenreinigung DN50	191	9.989-938.0		<input type="checkbox"/>
Standard Kit Backofenreinigung DN40	192	9.989-939.0		<input type="checkbox"/>
Standard Kit Lebensmittel DN40	193	9.989-940.0		<input type="checkbox"/>
Standard Kit Lebensmittel DN50	194	9.989-941.0		<input type="checkbox"/>
Standard Kit Überkopfreinigung DN40	195	9.989-942.0		<input type="checkbox"/>
Standard Kit Überkopfreinigung DN50	196	9.989-943.0		<input type="checkbox"/>

Mögliches Zubehör.