

IVC 60/30 AP

Der kompakte Industriesauger IVC 60/30 Ap ist ideal für Fertigungsbereiche und Produktionsmaschinen. Dank verschleißfreiem Seitenkanalverdichter eignet er sich auch bestens für Dauereinsätze.



Bestell-Nr.

1.576-107.0

- Antistatische Ausstattung
- Manuelle Filterabreinigung
- Integrierter Zyklon zur Vorabscheidung

Technische Daten

EAN-Code		4039784539310
Stromart	Ph / V / Hz	3 / 400 / 50
Luftmenge	l/s / m³/h	68 / 244,8
Vakuum	mbar / kPa	286 / 28,6
Behälterinhalt	l	60
Aufnahmeleistung	kW	3
Aufnahmetyp		Elektrisch
Filterfläche	m²	1,9
Anschlussnennweite		DN 70
Zubehöرنennweite		DN 70 / DN 50 / DN 40
Schalldruckpegel	dB(A)	77
Gewicht ohne Zubehör	kg	88
Abmessungen (L × B × H)	mm	970 × 690 × 1240

Dieses Gerät ist einweisungspflichtig.

Ausstattung

Filter	Flachfilter
Zubehör im Lieferumfang	nein
Behälterentleerung	Absetzfahrgestell

■ Im Lieferumfang enthalten.




Verschleißfreier Seitenkanalverdichter

- Ein Seitenkanalverdichter überzeugt durch starke Saugleistung bei einer sehr hohen Lebensdauer von mindestens 20.000 Stunden. Die Geräte sind daher optimal für den Einsatz im Mehrschichtbetrieb geeignet.



Sammelbehälter mit Absetzmechanismus

- Der Sammelbehälter mit Absetzmechanismus sorgt für eine ergonomische Entleerung auch bei schwerem Sauggut.



Mit kompaktem Flachfaltenfilter

- Der kompakte Flachfaltenfilter ermöglicht eine große Filterfläche bei niedriger und übersichtlicher Bauform.

ZUBEHÖR VON IVC 60/30 AP 1.576-107.0



1



2



3



4-5



8-9



11



12-13


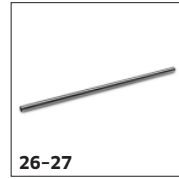
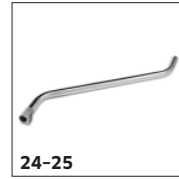




14-15

		Bestell-Nr.	Beschreibung	
ANDERES ZUBEHÖR				
Universal Zubehörhalter	1	9.989-789.0	Universal-Zubehörhalter zur einfachen Aufbewahrung von Saugrohren direkt an Industriesaugern der Produktlinien IVC, IVM und IVS von Kärcher.	<input type="checkbox"/>
HANDGRIFFE				
Handgriff DN40	2	9.977-679.0	Im 45°-Winkel gebogener und elektrisch leitender Handgriff aus Edelstahl. Innenkonus DN 40.	<input type="checkbox"/>
Handgriff DN50	3	9.977-678.0	Elektrisch leitender, im 45°-Winkel gebogener Handgriff aus Edelstahl. Innenkonus DN 50.	<input type="checkbox"/>
Handgriff Edelstahl DN40	4	9.989-036.0	Gebogener und elektrisch leitender Handgriff aus Edelstahl. Winkel 45°, Innenkonus DN 40 US.	<input type="checkbox"/>
Handgriff Edelstahl DN50	5	9.988-111.0	Gebogener und elektrisch leitender Handgriff aus Edelstahl. Winkel 45°, Innenkonus DN 50.	<input type="checkbox"/>
Krümmer Aluminium 45° DN40	6	9.989-544.0	Um 45° gebogener Handgriff aus Aluminium, DN 40.	<input type="checkbox"/>
Krümmer Aluminium 45° DN50	7	9.989-547.0	Handgriff mit 45°-Biegung. Aus Aluminium, DN 50.	<input type="checkbox"/>
Handgriff Edelstahl AISI 304 gebogen DN40 auf DN-F40	8	9.989-896.0		<input type="checkbox"/>
Handgriff Edelstahl AISI 304 gebogen DN50 auf DN-F50	9	9.989-897.0		<input type="checkbox"/>
Handgriff Edelstahl AISI 304 gerade DN40 auf DN-F40	10	9.989-898.0		<input type="checkbox"/>
Handgriff Edelstahl AISI 304 gerade DN50 auf DN-F50	11	9.989-899.0		<input type="checkbox"/>
Handgriff Karbon DN-F40	12	9.989-916.0		<input type="checkbox"/>
Handgriff Karbon DN-F50	13	9.989-917.0		<input type="checkbox"/>
Handgriff Karbon 110° DN-F40	14	9.989-918.0		<input type="checkbox"/>

■ Im Lieferumfang enthalten. □ Mögliches Zubehör.



ZUBEHÖR VON IVC 60/30 AP 1.576-107.0



		Bestell-Nr.	Beschreibung	
HANDGRIFFE				
Handgriff Karbon 110° DN-F50	15	9.989-919.0		<input type="checkbox"/>
SAUGROHRE				
Saugrohr 850 mm DN40	16	9.977-525.0	Verlängerungsrohr aus Stahl, elektrisch leitend, DN 40. Länge: 850 mm.	<input type="checkbox"/>
Saugrohr 850 mm DN50	17	9.977-531.0	850 mm langes Verlängerungsrohr aus Stahl. Elektrisch leitend und mit Innenkonus DN 50.	<input type="checkbox"/>
Saugrohr Aluminium 1500 mm DN40	18	9.989-038.0	Verlängerungsrohr aus Edelstahl, elektrisch leitend, DN 50. Länge: 1500 mm.	<input type="checkbox"/>
Saugrohr Aluminium 1500 mm DN50	19	9.989-035.0	Gebogenes und elektrisch leitendes Verlängerungsrohr aus Edelstahl. Winkel 45°, Innenkonus DN 50.	<input type="checkbox"/>
Saugrohr Edelstahl 850 mm DN40	20	9.989-039.0	Verlängerungsrohr aus Edelstahl, elektrisch leitend, DN 40. Länge: 850 mm.	<input type="checkbox"/>
Saugrohr Edelstahl 850 mm DN50	21	9.988-114.0	Elektrisch leitendes Verlängerungsrohr aus Edelstahl. Innenkonus DN 50.	<input type="checkbox"/>
Saugrohr Carbon 1500 mm DN40	22	9.989-552.0	Sehr leichtes Verlängerungsrohr aus Carbon, elektrisch leitend, DN 40. Länge: 1500 mm.	<input type="checkbox"/>
Saugrohr Carbon 1500 mm DN50	23	9.989-553.0	Elektrisch leitendes, sehr leichtes Verlängerungsrohr aus Carbon. Innenkonus DN 50, 1500 mm Länge.	<input type="checkbox"/>
Saugrohr Edelstahl AISI 304 DN40 auf DN-F40	24	9.989-912.0		<input type="checkbox"/>
Saugrohr Edelstahl AISI 304 DN50 auf DN-F50	25	9.989-913.0		<input type="checkbox"/>
Saugrohr Karbon 1500 mm DN-F40 konisch	26	9.989-920.0		<input type="checkbox"/>
Saugrohr Karbon 1500 mm DN-F50 konisch	27	9.989-921.0		<input type="checkbox"/>
Saugrohr High Temperature Aluminium DN-F40 1000 mm	28	9.989-928.0		<input type="checkbox"/>

■ Im Lieferumfang enthalten. □ Mögliches Zubehör.

ZUBEHÖR VON IVC 60/30 AP 1.576-107.0



	Bestell-Nr.	Beschreibung	
SAUGROHRE			
Saugrohr High Temperature Aluminium DN-F50 1000 mm	29 9.989-929.0		<input type="checkbox"/>
Saugrohr High Temperature Aluminium DN-F50 2000 mm	30 9.989-930.0		<input type="checkbox"/>
	31 9.989-931.0		<input type="checkbox"/>
Saugrohr High Temperature Aluminium DN-F40 3000 mm	32 9.989-932.0		<input type="checkbox"/>
Saugrohr High Temperature Aluminium DN-F50 3000 mm	33 9.989-933.0		<input type="checkbox"/>
ADAPTER / REDUZIERSTÜCKE / VERTEILER			
Adapter Zubehör			
Adapter Zubehör DN50 auf DN51	34 9.989-603.0	Adapter aus Stahl zum Anschluss von DN 50 auf DN 51. Elektrisch leitend.	<input type="checkbox"/>
Adapter Zubehör DN51 auf DN50	35 9.989-601.0	Adapter aus Stahl zum Anschluss von DN 51 auf DN 50. Elektrisch leitend.	<input type="checkbox"/>
Adapter Zubehör DN50 auf DN61	36 9.989-602.0	Adapter aus Stahl zum Anschluss von DN 50 auf DN 61. Elektrisch leitend.	<input type="checkbox"/>
Adapter Zubehör DN61 auf DN50	37 9.989-604.0	Adapter aus Stahl zum Anschluss von DN 61 auf DN 50. Elektrisch leitend.	<input type="checkbox"/>
Reduzierstücke / Vergrößerungen			
Reduzierung DN70 auf DN50	38 9.977-772.0		<input type="checkbox"/>
Reduzierung DN70 auf DN40	39 9.989-690.0	Elektrisch leitendes Reduzierstück aus Stahl zur Reduzierung von DN 70 auf DN 40.	<input type="checkbox"/>
Reduzierung DN50 auf DN40	40 9.981-231.0	Reduzierstück von DN 50 auf DN 40. Material: Stahl. Elektrisch leitend.	<input type="checkbox"/>
Reduzierung Edelstahl DN70 auf DN50	41 9.989-712.0		<input type="checkbox"/>
Reduzierung Edelstahl DN70 auf DN40	42 9.989-713.0		<input type="checkbox"/>

■ Im Lieferumfang enthalten. □ Mögliches Zubehör.

ZUBEHÖR VON IVC 60/30 AP 1.576-107.0



	Bestell-Nr.	Beschreibung	
ADAPTER / REDUZIERSTÜCKE / VERTEILER			
Reduzierstücke / Vergrößerungen			
Reduzierung Edelstahl AISI 304	43	9.989-893.0	<input type="checkbox"/>
Expander			
Vergrößerung DN50 auf DN70	44	9.981-921.0	Reduzierstück von Außenkonus DN 50 auf Innenkonus DN 70. Material: Stahl. Elektrisch leitend.
Verteiler			
Verteiler Y-Stück DN70 auf DN50	45	9.989-611.0	Elektrisch leitender Verteiler aus Stahl, DN 70/DN 50 / DN 50.
Verteiler Y Edelstahl AISI 304 DN70 auf DN50	46	9.989-894.0	<input type="checkbox"/>
Verteiler Y Edelstahl AISI 304 DN70 auf DN40	47	9.989-895.0	<input type="checkbox"/>
SCHLÄUCHE			
PVC-Schläuche			
Schlauch PVC DN40 3 m	48	9.989-647.0	PVC-Schlauch, DN 50. Temperaturbeständig bis zu 85 °C und elektrisch leitend. Länge: 3 m.
Schlauch PVC DN40 5 m	49	9.989-614.0	Elektrisch leitender PVC-Schlauch, DN 40. Temperaturbeständig bis zu 85 °C. Länge: 5 m.
Schlauch PVC DN40 15 m ohne Anschlüsse	50	9.989-633.0	PVC-Schlauch ohne Anschlussstück, DN 40. Elektrisch leitend und temperaturbeständig bis zu 85 °C. Länge: 15 m.
Schlauch PVC DN50 3 m	51	9.989-615.0	Elektrisch leitender PVC-Schlauch, DN 50. Temperaturbeständig bis zu 85 °C. Länge: 3 m.
Schlauch PVC DN50 5 m	52	9.989-616.0	Elektrisch leitender PVC-Schlauch, DN 50. Temperaturbeständig bis zu 85 °C. Länge: 5 m.
Schlauch PVC DN50 15 m ohne Anschlüsse	53	9.989-634.0	PVC-Schlauch ohne Anschlussstück, DN 50. Elektrisch leitend und temperaturbeständig bis zu 85 °C. Länge: 15 m.
Schlauch PVC DN70 3 m	54	9.989-635.0	Elektrisch leitender PVC-Schlauch, DN 70. Temperaturbeständig bis zu 85 °C. Länge: 3 m.
Schlauch PVC DN70 5 m	55	9.989-643.0	PVC-Schlauch, DN 70. Temperaturbeständig bis zu 85 °C und elektrisch leitend. Länge: 5 m.
Schlauch PVC DN70 15 m ohne Anschlüsse	56	9.989-636.0	PVC-Schlauch ohne Anschlussstück, DN 70. Elektrisch leitend und temperaturbeständig bis zu 85 °C. Länge: 15 m.

Mögliches Zubehör.

ZUBEHÖR VON IVC 60/30 AP 1.576-107.0



	Bestell-Nr.	Beschreibung	
SCHLÄUCHE			
PVC-Schläuche			
Schlauch PVC DN40 1 m	57 9.989-626.0	Elektrisch leitender PVC-Schlauch, DN 40. Temperaturbeständig bis zu 85 °C. Länge: 1 m.	<input type="checkbox"/>
Schlauch PVC DN40 3 m	58 9.989-962.0		<input type="checkbox"/>
Schlauch PVC DN40 5 m	59 9.989-963.0		<input type="checkbox"/>
Schlauch PVC DN50 3 m	60 9.989-964.0		<input type="checkbox"/>
Schlauch PVC DN50 5 m	61 9.989-965.0		<input type="checkbox"/>
EVA			
Schlauch EVA DN40 3 m	62 9.988-088.0	Elektrisch leitender Schlauch mit DN 40. Geeignet für Temperaturen von bis zu 65 °C, Länge: 3 m.	<input type="checkbox"/>
Schlauch EVA DN40 5 m	63 9.988-089.0	Fünf Meter langer, elektrisch leitender Schlauch mit DN 40. Geeignet für Temperaturen von bis zu 65 °C. Länge: 5 m.	<input type="checkbox"/>
Schlauch EVA DN40 15 m ohne Anschlüsse	64 9.989-630.0	EVA-Schlauch ohne Anschlussstück, DN 40. Elektrisch leitend und temperaturbeständig bis zu 65 °C. Länge: 15 m.	<input type="checkbox"/>
Schlauch EVA DN50 3 m	65 9.988-090.0	Elektrisch leitender Schlauch mit DN50. Geeignet für Temperaturen von bis zu 65 °C, Länge: 3 m.	<input type="checkbox"/>
Schlauch EVA DN50 5 m	66 9.988-091.0	Elektrisch leitender Schlauch mit DN50. Geeignet für Temperaturen von bis zu 65 °C, Länge: 5 m.	<input type="checkbox"/>
Schlauch EVA DN50 15 m ohne Anschlüsse	67 9.989-631.0	EVA-Schlauch ohne Anschlussstück, DN 50. Elektrisch leitend und temperaturbeständig bis zu 65 °C. Länge: 15 m.	<input type="checkbox"/>
Schlauch EVA DN70 3 m	68 9.989-613.0	Elektrisch leitender EVA-Schlauch, DN 70. Temperaturbeständig bis zu 65 °C. Länge: 3 m.	<input type="checkbox"/>
Schlauch EVA DN70 5 m	69 9.989-624.0	Elektrisch leitender EVA-Schlauch, DN 70. Temperaturbeständig bis zu 65 °C. Länge: 5 m.	<input type="checkbox"/>
Schlauch EVA DN70 15 m ohne Anschlüsse	70 9.989-632.0	EVA-Schlauch ohne Anschlussstück, DN 70. Elektrisch leitend und temperaturbeständig bis zu 65 °C. Länge: 15 m.	<input type="checkbox"/>

Mögliches Zubehör.

ZUBEHÖR VON IVC 60/30 AP 1.576-107.0



	Bestell-Nr.	Beschreibung	
SCHLÄUCHE			
EVA			
Schlauch EVA DN40 3 m	71	9.989-982.0	<input type="checkbox"/>
Schlauch EVA DN40 5 m	72	9.989-983.0	<input type="checkbox"/>
Schlauch EVA DN50 3 m	73	9.989-984.0	<input type="checkbox"/>
Schlauch EVA DN50 5 m	74	9.989-985.0	<input type="checkbox"/>
Schlauch Montageset			
Schlauch Montageset DN40	75	9.989-627.0	Mehrteiliger Schlauchverbindingssatz, DN 40. <input type="checkbox"/>
Schlauch Montageset DN50	76	9.989-628.0	Mehrteiliger Schlauchverbindingssatz, DN 50. <input type="checkbox"/>
Schlauch Montageset DN70	77	9.989-629.0	Mehrteiliger Schlauchverbindingssatz, DN 70. <input type="checkbox"/>
Schlauch Montageset Edelstahl AISI 304 DN40	78	9.989-986.0	<input type="checkbox"/>
Schlauch Montageset Edelstahl AISI 304 DN50	79	9.989-987.0	<input type="checkbox"/>
PU			
Schlauch PU DN40 3 m	80	9.989-617.0	Ölresistenter, elektrisch leitender PU-Schlauch, DN 40. Geeignet für abrasive Saugmedien und temperaturbeständig bis zu 80 °C. Länge: 3 m. <input type="checkbox"/>
Schlauch PU DN40 5 m	81	9.989-618.0	Ölresistenter, elektrisch leitender PU-Schlauch, DN 40. Geeignet für abrasive Saugmedien und temperaturbeständig bis zu 80 °C. Länge: 5 m. <input type="checkbox"/>
Schlauch PU DN40 15 m ohne Anschlüsse	82	9.989-637.0	PU-Schlauch ohne Anschlussstück, DN 40. Elektrisch leitend und temperaturbeständig bis zu 80 °C. Länge: 15 m. <input type="checkbox"/>
Schlauch PU DN50 3 m	83	9.989-619.0	Ölresistenter, elektrisch leitender PU-Schlauch, DN 50. Geeignet für abrasive Saugmedien und temperaturbeständig bis zu 80 °C. Länge: 3 m. <input type="checkbox"/>
Schlauch PU DN50 5 m	84	9.989-620.0	Ölresistenter, elektrisch leitender PU-Schlauch, DN 50. Geeignet für abrasive Saugmedien und temperaturbeständig bis zu 80 °C. Länge: 5 m. <input type="checkbox"/>

Mögliches Zubehör.

ZUBEHÖR VON IVC 60/30 AP 1.576-107.0



		Bestell-Nr.	Beschreibung	
SCHLÄUCHE				
PU				
Schlauch PU DN50 15 m ohne Anschlüsse	85	9.989-638.0	PU-Schlauch ohne Anschlussstück, DN 50. Elektrisch leitend und temperaturbeständig bis zu 80 °C. Länge: 15 m.	<input type="checkbox"/>
Schlauch PU DN70 3 m	86	9.989-644.0	Ölresistenter, elektrisch leitender PU-Schlauch, DN 70. Temperaturbeständig bis zu 80 °C, für abrasive Saugmedien geeignet. Länge: 3 m.	<input type="checkbox"/>
Schlauch PU DN70 5 m	87	9.989-645.0	Ölresistenter, elektrisch leitender PU-Schlauch, DN 70. Temperaturbeständig bis zu 80 °C, für abrasive Saugmedien geeignet. Länge: 5 m.	<input type="checkbox"/>
Schlauch PU DN70 15 m ohne Anschlüsse	88	9.989-639.0	PU-Schlauch ohne Anschlussstück, DN 70. Elektrisch leitend und temperaturbeständig bis zu 85 °C. Länge: 15 m.	<input type="checkbox"/>
Schlauch PU DN40 3 m	89	9.989-966.0		<input type="checkbox"/>
Schlauch PU DN40 5 m	90	9.989-967.0		<input type="checkbox"/>
Schlauch PU DN50 3 m	91	9.989-968.0		<input type="checkbox"/>
Schlauch PU DN50 5 m	92	9.989-969.0		<input type="checkbox"/>
Schlauch PU FDA DN40 3 m	93	9.989-970.0		<input type="checkbox"/>
Schlauch PU FDA DN40 5 m	94	9.989-971.0		<input type="checkbox"/>
Schlauch PU FDA DN40 15 m	95	9.989-972.0		<input type="checkbox"/>
Schlauch PU FDA DN50 3 m	96	9.989-973.0		<input type="checkbox"/>
Schlauch PU FDA DN50 5 m	97	9.989-974.0		<input type="checkbox"/>
Schlauch PU FDA DN50 15 m	98	9.989-975.0		<input type="checkbox"/>

Mögliches Zubehör.

ZUBEHÖR VON IVC 60/30 AP 1.576-107.0



		Bestell-Nr.	Beschreibung	
SCHLÄUCHE				
ME-PU				
Schlauch ME-PU DN40 3 m	99	9.989-621.0	Elektrisch leitender, ölresistenter ME-PU-Schlauch, DN 40. Geeignet für abrasive Saugmedien und temperaturbeständig bis zu 110 °C. Länge: 3 m.	<input type="checkbox"/>
Schlauch ME-PU DN40 5 m	100	9.989-622.0		<input type="checkbox"/>
Schlauch ME-PU DN40 15 m ohne Anschlüsse	101	9.989-640.0	Elektrisch leitender, ölresistenter ME-PU-Schlauch ohne Anschlussstück, DN 40. Geeignet für abrasive Saugmedien und temperaturbeständig bis zu 110 °C. Länge: 15 m.	<input type="checkbox"/>
Schlauch ME-PU DN50 3 m	102	9.989-623.0	Elektrisch leitender, ölresistenter ME-PU-Schlauch, DN 50. Geeignet für abrasive Saugmedien und temperaturbeständig bis zu 110 °C. Länge: 3 m.	<input type="checkbox"/>
Schlauch ME-PU DN50 5 m	103	9.989-625.0	Elektrisch leitender, ölresistenter ME-PU-Schlauch, DN 50. Geeignet für abrasive Saugmedien und temperaturbeständig bis zu 110 °C. Länge: 5 m.	<input type="checkbox"/>
Schlauch ME-PU DN50 15 m ohne Anschlüsse	104	9.989-641.0	Elektrisch leitender, ölresistenter ME-PU-Schlauch ohne Anschlussstück, DN 50. Geeignet für abrasive Saugmedien und temperaturbeständig bis zu 110 °C. Länge: 15 m.	<input type="checkbox"/>
Schlauch ME-PU DN70 3 m	105	9.989-646.0	Ölresistenter, elektrisch leitender ME-PU-Schlauch, DN 70. Temperaturbeständig bis zu 110 °C, für abrasive Saugmedien geeignet. Länge: 3 m.	<input type="checkbox"/>
Schlauch ME-PU DN70 5 m	106	9.989-648.0	Ölresistenter, elektrisch leitender ME-PU-Schlauch, DN 70. Temperaturbeständig bis zu 110 °C, für abrasive Saugmedien geeignet. Länge: 5 m.	<input type="checkbox"/>
Schlauch ME-PU DN70 15 m ohne Anschlüsse	107	9.989-642.0	Elektrisch leitender, ölresistenter ME-PU-Schlauch ohne Anschlussstück, DN 70. Geeignet für abrasive Saugmedien und temperaturbeständig bis zu 110 °C. Länge: 15 m.	<input type="checkbox"/>
Schlauch ME DN40 3 m	108	9.989-976.0		<input type="checkbox"/>
Schlauch ME DN40 5 m	109	9.989-977.0		<input type="checkbox"/>
Schlauch ohne Anschluss ME DN40 15 m	110	9.989-978.0		<input type="checkbox"/>
Schlauch ME DN50 3 m	111	9.989-979.0		<input type="checkbox"/>
Schlauch ME DN50 5 m	112	9.989-980.0		<input type="checkbox"/>

Mögliches Zubehör.

ZUBEHÖR VON IVC 60/30 AP 1.576-107.0




114-115




116-117



118-119



120-121



122, 128



123, 129



125, 131



126, 132

	Bestell-Nr.	Beschreibung	
SCHLÄUCHE			
ME-PU			
Schlauch ohne Anschluss ME DN50 15 m	113	9.989-981.0	<input type="checkbox"/>
DÜSEN			
Standarddüsen			
Standarddüse PVC DN40	114	9.989-674.0	<input type="checkbox"/>
Standarddüse PVC DN50	115	9.989-673.0	<input type="checkbox"/>
Standarddüse Silikon DN40	116	9.988-401.0	<input type="checkbox"/>
Standarddüse Silikon DN50	117	9.988-402.0	<input type="checkbox"/>
Standard Düse Gummi schneidbar DN40	118	9.989-677.0	<input type="checkbox"/>
Standard Düse Gummi schneidbar DN50	119	9.989-675.0	<input type="checkbox"/>
Standarddüse Alu DN40	120	9.980-748.0	<input type="checkbox"/>
Standarddüse Alu DN50	121	9.980-749.0	<input type="checkbox"/>
Standarddüse Silikon FDA DN-F40 blau	122	9.989-835.0	<input type="checkbox"/>
Standarddüse Silikon FDA DN-F40 grün	123	9.989-836.0	<input type="checkbox"/>
Standarddüse Silikon FDA DN-F40 rot	124	9.989-837.0	<input type="checkbox"/>
Standarddüse Silikon FDA DN-F40 transparent	125	9.989-838.0	<input type="checkbox"/>
Standarddüse Silikon FDA DN-F40 weiß	126	9.989-839.0	<input type="checkbox"/>

Mögliches Zubehör.

ZUBEHÖR VON IVC 60/30 AP 1.576-107.0



	Bestell-Nr.	Beschreibung	
DÜSEN			
Standarddüsen			
Standarddüse Silikon FDA DN-F40 gelb	127	9.989-840.0	<input type="checkbox"/>
Standarddüse Silikon FDA DN-F50 blau	128	9.989-841.0	<input type="checkbox"/>
Standarddüse Silikon FDA DN-F50 grün	129	9.989-842.0	<input type="checkbox"/>
Standarddüse Silikon FDA DN-F50 rot	130	9.989-843.0	<input type="checkbox"/>
Standarddüse Silikon FDA DN-F50 transparent	131	9.989-844.0	<input type="checkbox"/>
Standarddüse Silikon FDA DN-F50 weiß	132	9.989-845.0	<input type="checkbox"/>
Standarddüse Silikon FDA DN-F50 gelb	133	9.989-846.0	<input type="checkbox"/>
Standarddüsen biegsam			
Standarddüse biegsam PVC DN40	134	9.981-420.0	Elektrisch leitende, flexible Runddüse aus verzinktem Stahl, mit Gummimundstück DN 30. <input type="checkbox"/>
Standarddüse biegsam PVC DN50	135	9.981-421.0	Elektrisch leitende, flexible Runddüse aus verzinktem Stahl, DN 50, mit Gummimundstück DN 30. <input type="checkbox"/>
Standarddüse biegsam abgewinkelt 90° PP DN40	136	9.981-429.0	Flexible, elektrisch leitende Winkeldüse, DN 40, Länge: 800 mm. <input type="checkbox"/>
Standarddüse biegsam abgewinkelt 90° PP DN50	137	9.981-430.0	Flexible, elektrisch leitende Winkeldüse DN 50, Länge: 800 mm. <input type="checkbox"/>
Bodendüsen			
Bodendüse Alu 370 mm DN40	138	9.989-683.0	Bodendüse, 370 mm, aus Aluminium. DN 40. <input type="checkbox"/>
Bodendüse Alu el 370 mm DN40	139	9.989-682.0	Bodendüse, 370 mm, aus Aluminium. Elektrisch leitend. DN 40. <input type="checkbox"/>
Bodendüse Alu 200 mm DN50	140	9.981-426.0	Bodendüse, DN 50, mit 200 mm Saugbreite. <input type="checkbox"/>

Mögliches Zubehör.

ZUBEHÖR VON IVC 60/30 AP 1.576-107.0



138, 141-142



143-144




139, 145



146



148-149



150-151



152-153




154-155

	Bestell-Nr.	Beschreibung	
DÜSEN			
Bodendüsen			
Bodendüse Alu 370 mm DN50	141 9.989-664.0	Bodendüse. 370 mm, aus Aluminium. Elektrisch leitend. DN 50.	<input type="checkbox"/>
Bodendüse Alu el 370 mm DN50	142 9.987-612.0	Elektrisch leitende Allzweckbodendüse. 370 mm breit, DN 50.	<input type="checkbox"/>
Bodendüse Alu 500 mm DN50	143 9.989-684.0	Bodendüse, 500 mm, aus Aluminium. Elektrisch leitend. DN 50.	<input type="checkbox"/>
Bodendüse Alu el 500 mm DN50	144 9.981-925.0	Bodendüse mit 500 mm Saugbreite und Drehgelenk. DN 50, elektrisch leitend.	<input type="checkbox"/>
Bodendüse Edelstahl el 370 mm DN40	145 9.989-558.0	Allzweckbodendüse (370 mm), elektrisch leitend, DN 40.	<input type="checkbox"/>
Bodendüse Edelstahl el 370 mm DN50	146 9.988-115.0	Bodendüse (370 mm) aus Edelstahl, elektrisch leitend, DN 50.	<input type="checkbox"/>
Bodendüse Gummileiste Öl-resist. 200 mm	147 9.981-923.0	Gummilippe mit Kunststoffleiste für Bodendüse, 220 mm breit.	<input type="checkbox"/>
Bodendüse Gummileiste 370 mm	148 9.981-914.0	Gummilippe mit Profilleiste für Bodendüse, 370 mm breit.	<input type="checkbox"/>
Bodendüse Gummileiste 500 mm	149 9.981-915.0	Ölfeste Gummilippe mit Profilleiste für Bodendüse, 500 mm breit.	<input type="checkbox"/>
Bodendüse Bürstenleiste el. 370 mm	150 9.984-939.0	Elektrisch leitende Gummilippe für Bodendüse, 370 mm breit.	<input type="checkbox"/>
Bodendüse Bürstenleiste 500 mm	151 9.980-764.0	Bürstenleistenset Bodendüse 500 mm, mit Profilleiste.	<input type="checkbox"/>
Bodendüse Edelstahl AISI 304 DN-F40 blau	152 9.989-861.0		<input type="checkbox"/>
Bodendüse Edelstahl AISI 304 DN-F50 blau	153 9.989-862.0		<input type="checkbox"/>
Bodendüse Edelstahl AISI 304 DN-F40 grün	154 9.989-863.0		<input type="checkbox"/>

Mögliches Zubehör.

ZUBEHÖR VON IVC 60/30 AP 1.576-107.0



154-155



156-157



158



160-161



162-163



164-165



166, 224-225

	Bestell-Nr.	Beschreibung	
DÜSEN			
Bodendüsen			
Bodendüse Edelstahl AISI 316L grün	155	9.989-864.0	<input type="checkbox"/>
Bodendüse Edelstahl AISI 316L DN-F40 rot	156	9.989-865.0	<input type="checkbox"/>
Bodendüse Edelstahl AISI 316L DN-F50 rot	157	9.989-866.0	<input type="checkbox"/>
Bodendüse Edelstahl AISI 316L tBodendüse Edelstahl AISI 316L DN-F 40 transparent ransparent	158	9.989-867.0	<input type="checkbox"/>
Bodendüse Edelstahl AISI 316L DN-F50 transparent	159	9.989-868.0	<input type="checkbox"/>
Bodendüse Edelstahl AISI 316L DN-F40 weiß	160	9.989-869.0	<input type="checkbox"/>
Bodendüse Edelstahl AISI 316L DN-F50 weiß	161	9.989-870.0	<input type="checkbox"/>
Bodendüse Edelstahl AISI 316L DN-F40 gelb	162	9.989-871.0	<input type="checkbox"/>
Bodendüse Edelstahl AISI 316L DN-F50 gelb	163	9.989-872.0	<input type="checkbox"/>
Bodendüse Edelstahl AISI 316L DN-F40	164	9.989-914.0	<input type="checkbox"/>
Bodendüse Edelstahl AISI 316L DN-F50	165	9.989-915.0	<input type="checkbox"/>
Bodendüse Edelstahl 400 mm DN-F40	166	9.989-934.0	<input type="checkbox"/>
Bodendüse Edelstahl 400 mm DN-F50	167	9.989-935.0	<input type="checkbox"/>
Bodendüse Aluminium 400 mm DN-F40	168	9.989-936.0	<input type="checkbox"/>

Mögliches Zubehör.

ZUBEHÖR VON IVC 60/30 AP 1.576-107.0



169



170



171



172-173



174



175



176-178



179-180



181-182

	Bestell-Nr.	Beschreibung		
DÜSEN				
Bodendüsen				
Bodendüse Aluminium 400 mm DN-F50	169	9.989-937.0	<input type="checkbox"/>	
Nutendüsen				
Fugendüse PP 15 mm × 145 mm DN50	170	9.988-117.0	Elektrisch leitende, flache Allzweckfugendüse aus Kunststoff, DN 52.	<input type="checkbox"/>
Fugendüse PU 22 mm × 175 mm DN50	171	9.981-482.0	Fugendüse aus PU, DN 50.	<input type="checkbox"/>
Fugendüse 18 mm × 120 mm DN50	172	9.981-442.0	Elektrisch leitende Nutendüse aus Stahlblech, DN 50, mit 17 Millimeter Schlitzbreite.	<input type="checkbox"/>
Fugendüse 25 mm × 120 mm DN50	173	9.981-465.0	Elektrisch leitende Nutendüse aus Stahlblech, DN 50, mit 25 mm Schlitzbreite.	<input type="checkbox"/>
Nutendüsen biegsam				
Fugendüse biegsam Silikon 65 mm DN50	174	9.988-403.0	Biegbare Fugendüse aus Silikon, DN 50.	<input type="checkbox"/>
Fugendüse biegsam 11 mm × 58 mm DN40	175	9.989-681.0	Elektrisch leitende und biegbare Nutendüse, 11 × 58 mm.	<input type="checkbox"/>
Fugendüse biegsam 20 mm × 45 mm DN40	176	9.981-423.0	Flexible und elektrisch leitende Fugendüse aus verzinktem Stahl mit 20 mm Schlitzbreite, DN 40.	<input type="checkbox"/>
Fugendüse biegsam 12 mm × 45 mm DN50	177	9.981-424.0	Flexible, elektrisch leitende, verzinkte Nutendüse, DN 50, mit 13 mm Schlitzbreite.	<input type="checkbox"/>
Fugendüse biegsam 20 mm × 45 mm DN50	178	9.981-425.0	Flexible und elektrisch leitende Fugendüse aus verzinktem Stahl mit 20 mm Schlitzbreite, DN 50.	<input type="checkbox"/>
Nutendüse biegsam Silikon FDA DN-F50 transparent	179	9.989-847.0		<input type="checkbox"/>
Nutendüse biegsam Silikon FDA DN-F40 transparent	180	9.989-848.0		<input type="checkbox"/>
Flächendüsen				
Flächendüse Silikon 120 mm DN40	181	9.988-118.0	Elektrisch leitende Gummidüse, abgewinkelt, DN 40, lebensmitteltauglich.	<input type="checkbox"/>
Flächendüse Silikon 120 mm DN50	182	9.988-119.0	Elektrisch leitende Gummidüse, abgewinkelt, DN 50, lebensmitteltauglich.	<input type="checkbox"/>

Mögliches Zubehör.

ZUBEHÖR VON IVC 60/30 AP 1.576-107.0



	Bestell-Nr.	Beschreibung	
DÜSEN			
Flächendüsen			
Flächendüse Alu 150 mm DN 40	183 9.989-666.0	Flächendüse, 150 mm, aus Aluminium. DN 40.	<input type="checkbox"/>
Flächendüse Alu 150 mm DN50	184 9.989-665.0	Flächendüse, 150 mm, aus Aluminium. DN 50.	<input type="checkbox"/>
Flächendüse Silikon FDA DN-F40 blau	185 9.989-849.0		<input type="checkbox"/>
Flächendüse Silikon FDA DN-F50 blau	186 9.989-850.0		<input type="checkbox"/>
Flächendüse Silikon FDA DN-F40 grün	187 9.989-851.0		<input type="checkbox"/>
Flächendüse Silikon FDA DN-F50 grün	188 9.989-852.0		<input type="checkbox"/>
Flächendüse Silikon FDA DN-F40 rot	189 9.989-853.0		<input type="checkbox"/>
Flächendüse Silikon FDA DN-F50 rot	190 9.989-854.0		<input type="checkbox"/>
Flächendüse Silikon FDA DN-F40 transparent	191 9.989-855.0		<input type="checkbox"/>
Flächendüse Silikon FDA DN-F50 transparent	192 9.989-856.0		<input type="checkbox"/>
Flächendüse Silikon FDA DN-F40 weiß	193 9.989-857.0		<input type="checkbox"/>
Flächendüse Silikon FDA DN-F50 weiß	194 9.989-858.0		<input type="checkbox"/>
Flächendüse Silikon FDA DN-F40 gelb	195 9.989-859.0		<input type="checkbox"/>
Flächendüse Silikon FDA DN-F50 gelb	196 9.989-860.0		<input type="checkbox"/>

Mögliches Zubehör.