

IVR-L 100/24-2 ME

Der IVR-L 100/24-2 Me ist ein kompakter Industriesauger in Edelstahlausführung. Mit 100 Liter Behältervolumen zum Aufsaugen von korrosiven Flüssigkeiten.



Bestell-Nr.

9.987-884.0

- Kompakte Bauweise mit geringer Grundfläche
- Edelstahlbehälter

Technische Daten

| | | |
|--------------------------|-------------|-------------------------|
| EAN-Code | | 4054278275833 |
| Stromart | Ph / V / Hz | 1 / 220 - 240 / 50 - 60 |
| Behälterinhalt | l | 100 |
| Luftmenge | l/s / m³/h | 148 / 532 |
| Aufnahmeleistung | kW | 2,4 |
| Aufnahmetyp | | Elektrisch |
| Vakuum | mbar / kPa | 230 / 23 |
| Anschlussnennweite | | DN 50 |
| Zubehöرنennweite | | DN 50 / DN 40 |
| Gewicht ohne Zubehör | kg | 41 |
| Gewicht (mit Zubehör) | kg | 41 |
| Gewicht inkl. Verpackung | kg | 41 |

Dieses Gerät ist einweisungspflichtig.

Ausstattung

| | |
|-------------------------|-------------------|
| Zubehör im Lieferumfang | nein |
| Behälterentleerung | Absetzfahrgestell |

■ Im Lieferumfang enthalten.



Neuer Antriebskopf für mehr Sicherheit, Komfort und Leistung

- Das geringe Gewicht des Antriebskopfs sorgt für ein einfacheres Handling bei Transport, Entleerung und Wartung.
- Höhere Arbeitssicherheit während des Transports durch Einhängen des Kabels am Gerätekopf.
- Integrierte Abdeckung der Abluft zur Vermeidung von Verschmutzungen im Motorbereich.



360°-Arbeitsradius

- Rundum sauber arbeiten dank drehbarem Schlauchanschluss am Saugkopf. Kein Verknoten des Saugschlauchs.



Sichere Zubehöraufnahme

- Saugschlauchaufhängung und definierte Zubehöraufnahmen für ein stets aufgeräumtes, betriebsbereites Gerät.

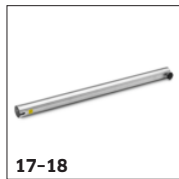

ZUBEHÖR VON IVR-L 100/24-2 ME 9.987-884.0



| | Bestell-Nr. | Beschreibung | |
|----------------------------------|-------------|--------------|---|
| FILTER | | | |
| Flächenfilter | | | |
| Flächenfilter PE L 0,45 m² | 1 | 9.988-256.0 | <input type="checkbox"/> |
| ENTLEERHILFEN | | | |
| Siebkörbe | | | |
| Siebkorb Edelstahl Ø 495 mm 40 l | 2 | 9.980-849.0 | Siebkorb aus Edelstahl mit 40 l Volumen und 1,5 mm Lochdurchmesser. Zur effizienten Trennung von Flüssigkeiten und Spänen. <input type="checkbox"/> |
| Andere Entleerhilfen | | | |
| Entleerhilfe Kran | 3 | 9.980-832.0 | <input type="checkbox"/> |
| Überfüllungssicherung Ø 540 mm | 4 | 9.982-117.0 | Schwimmereinsatz aus Edelstahl. Verhindert das Überfüllen des Behälters. <input type="checkbox"/> |
| Feinvlies | | | |
| Feinvlies PE 40 l | 5 | 9.981-048.0 | Feinvlies aus Polyester mit 465 mm Durchmesser. Zur Trennung feiner Metallspäne und Flüssigkeiten. Mit Spannring, passend für 40-Liter-Siebkorb. <input type="checkbox"/> |
| ANDERES ZUBEHÖR | | | |
| Prallblech Ø 517 mm | 6 | 9.980-857.0 | Prallblech aus Kunststoff mit 517 mm Durchmesser für Behälter. <input type="checkbox"/> |
| HANDGRIFFE | | | |
| Handgriff DN40 | 7 | 9.977-679.0 | Im 45°-Winkel gebogener und elektrisch leitender Handgriff aus Edelstahl. Innenkonus DN 40. <input type="checkbox"/> |
| Handgriff DN50 | 8 | 9.977-678.0 | Elektrisch leitender, im 45°-Winkel gebogener Handgriff aus Edelstahl. Innenkonus DN 50. <input type="checkbox"/> |
| Handgriff Edelstahl DN40 | 9 | 9.989-036.0 | Gebogener und elektrisch leitender Handgriff aus Edelstahl. Winkel 45°, Innenkonus DN 40 US. <input type="checkbox"/> |
| Handgriff Edelstahl DN50 | 10 | 9.988-111.0 | Gebogener und elektrisch leitender Handgriff aus Edelstahl. Winkel 45°, Innenkonus DN 50. <input type="checkbox"/> |
| Krueimmer Aluminium 45° DN40 | 11 | 9.989-544.0 | Um 45° gebogener Handgriff aus Aluminium, DN 40. <input type="checkbox"/> |
| Krueimmer Aluminium 45° DN50 | 12 | 9.989-547.0 | Handgriff mit 45°-Biegung. Aus Aluminium, DN 50. <input type="checkbox"/> |
| SAUGROHRE | | | |
| Saugrohr 850 mm DN40 | 13 | 9.977-525.0 | Verlängerungsrohr aus Stahl, elektrisch leitend, DN 40. Länge: 850 mm. <input type="checkbox"/> |
| Saugrohr 850 mm DN50 | 14 | 9.977-531.0 | 850 mm langes Verlängerungsrohr aus Stahl. Elektrisch leitend und mit Innenkonus DN 50. <input type="checkbox"/> |

■ Im Lieferumfang enthalten. □ Mögliches Zubehör.

ZUBEHÖR VON IVR-L 100/24-2 ME 9.987-884.0



| | | Bestell-Nr. | Beschreibung | |
|---|----|-------------|--|--------------------------|
| SAUGROHRE | | | | |
| Saugrohr Aluminium 1500 mm DN40 | 15 | 9.989-038.0 | Verlängerungsrohr aus Edelstahl, elektrisch leitend, DN 50. Länge: 1500 mm. | <input type="checkbox"/> |
| Saugrohr Aluminium 1500 mm DN50 | 16 | 9.989-035.0 | Elektrisch leitendes Saugrohr (1500 mm) aus Edelstahl mit Durchmesser 50 mm. | <input type="checkbox"/> |
| Saugrohr Edelstahl 850 mm DN40 | 17 | 9.989-039.0 | Verlängerungsrohr aus Edelstahl, elektrisch leitend, DN 40. Länge: 850 mm. | <input type="checkbox"/> |
| Saugrohr Edelstahl 850 mm DN50 | 18 | 9.988-114.0 | Elektrisch leitendes Verlängerungsrohr aus Edelstahl. Innenkonus DN 50. | <input type="checkbox"/> |
| Saugrohr Carbon 1500 mm DN40 | 19 | 9.989-552.0 | Sehr leichtes Verlängerungsrohr aus Carbon, elektrisch leitend, DN 40. Länge: 1500 mm. | <input type="checkbox"/> |
| Saugrohr Carbon 1500 mm DN50 | 20 | 9.989-553.0 | Elektrisch leitendes, sehr leichtes Verlängerungsrohr aus Carbon. Innenkonus DN 50, 1500 mm Länge. | <input type="checkbox"/> |
| ADAPTER / REDUZIERSTÜCKE / VERTEILER | | | | |
| Adapter Zubehör | | | | |
| Adapter Zubehör DN50 auf DN51 | 21 | 9.989-603.0 | Adapter aus Stahl zum Anschluss von DN 50 auf DN 51. Elektrisch leitend. | <input type="checkbox"/> |
| Adapter Zubehör DN51 auf DN50 | 22 | 9.989-601.0 | Adapter aus Stahl zum Anschluss von DN 51 auf DN 50. Elektrisch leitend. | <input type="checkbox"/> |
| Adapter Zubehör DN50 auf DN61 | 23 | 9.989-602.0 | Adapter aus Stahl zum Anschluss von DN 50 auf DN 61. Elektrisch leitend. | <input type="checkbox"/> |
| Adapter Zubehör DN61 auf DN50 | 24 | 9.989-604.0 | Adapter aus Stahl zum Anschluss von DN 61 auf DN 50. Elektrisch leitend. | <input type="checkbox"/> |
| Reduzierstücke / Vergrößerungen | | | | |
| Reduzierung DN50 auf DN40 | 25 | 9.981-231.0 | Reduzierstück von DN 50 auf DN 40. Material: Stahl. Elektrisch leitend. | <input type="checkbox"/> |
| Expander | | | | |
| Vergrößerung DN50 auf DN70 | 26 | 9.981-921.0 | Reduzierstück von Außenkonus DN 50 auf Innenkonus DN 70. Material: Stahl. Elektrisch leitend. | <input type="checkbox"/> |
| Verteiler | | | | |
| Verteiler Y-Stück DN50 auf DN40 | 27 | 9.981-149.0 | Verteiler, elektrisch leitend, aus Stahl, DN 50/40/40. | <input type="checkbox"/> |
| SCHLÄUCHE | | | | |
| EVA | | | | |
| Schlauch EVA DN40 3 m | 28 | 9.988-088.0 | Elektrisch leitender Schlauch mit DN 40. Geeignet für Temperaturen von bis zu 65 °C, Länge: 3 m. | <input type="checkbox"/> |

Mögliches Zubehör.

ZUBEHÖR VON IVR-L 100/24-2 ME 9.987-884.0



28-31



32-33



34-35, 37-38



36, 39



40-41, 44



42

| | Bestell-Nr. | Beschreibung | |
|--|----------------|---|--------------------------|
| SCHLÄUCHE | | | |
| EVA | | | |
| Schlauch EVA DN40 5 m | 29 9.988-089.0 | Fünf Meter langer, elektrisch leitender Schlauch mit DN 40. Geeignet für Temperaturen von bis zu 65 °C. Länge: 5 m. | <input type="checkbox"/> |
| Schlauch EVA DN50 3 m | 30 9.988-090.0 | Elektrisch leitender Schlauch mit DN50. Geeignet für Temperaturen von bis zu 65 °C, Länge: 3 m. | <input type="checkbox"/> |
| Schlauch EVA DN50 5 m | 31 9.988-091.0 | Elektrisch leitender Schlauch mit DN50. Geeignet für Temperaturen von bis zu 65 °C, Länge: 5 m. | <input type="checkbox"/> |
| Schlauch Montageset | | | |
| Schlauch Montageset DN40 | 32 9.989-627.0 | Mehrteiliger Schlauchverbindingssatz, DN 40. | <input type="checkbox"/> |
| Schlauch Montageset DN50 | 33 9.989-628.0 | Mehrteiliger Schlauchverbindingssatz, DN 50. | <input type="checkbox"/> |
| PU | | | |
| Schlauch PU DN40 3 m | 34 9.989-617.0 | Ölresistenter, elektrisch leitender PU-Schlauch, DN 40. Geeignet für abrasive Saugmedien und temperaturbeständig bis zu 80 °C. Länge: 3 m. | <input type="checkbox"/> |
| Schlauch PU DN40 5 m | 35 9.989-618.0 | Ölresistenter, elektrisch leitender PU-Schlauch, DN 40. Geeignet für abrasive Saugmedien und temperaturbeständig bis zu 80 °C. Länge: 5 m. | <input type="checkbox"/> |
| Schlauch PU DN40 15 m ohne Anschlüsse | 36 9.989-637.0 | PU-Schlauch ohne Anschlussstück, DN 40. Elektrisch leitend und temperaturbeständig bis zu 80 °C. Länge: 15 m. | <input type="checkbox"/> |
| Schlauch PU DN50 3 m | 37 9.989-619.0 | Ölresistenter, elektrisch leitender PU-Schlauch, DN 50. Geeignet für abrasive Saugmedien und temperaturbeständig bis zu 80 °C. Länge: 3 m. | <input type="checkbox"/> |
| Schlauch PU DN50 5 m | 38 9.989-620.0 | Ölresistenter, elektrisch leitender PU-Schlauch, DN 50. Geeignet für abrasive Saugmedien und temperaturbeständig bis zu 80 °C. Länge: 5 m. | <input type="checkbox"/> |
| Schlauch PU DN50 15 m ohne Anschlüsse | 39 9.989-638.0 | PU-Schlauch ohne Anschlussstück, DN 50. Elektrisch leitend und temperaturbeständig bis zu 80 °C. Länge: 15 m. | <input type="checkbox"/> |
| ME-PU | | | |
| Schlauch ME-PU DN40 3 m | 40 9.989-621.0 | Elektrisch leitender, ölresistenter ME-PU-Schlauch, DN 40. Geeignet für abrasive Saugmedien und temperaturbeständig bis zu 110 °C. Länge: 3 m. | <input type="checkbox"/> |
| Schlauch ME-PU DN40 5 m | 41 9.989-622.0 | | <input type="checkbox"/> |
| Schlauch ME-PU DN40 15 m ohne Anschlüsse | 42 9.989-640.0 | Elektrisch leitender, ölresistenter ME-PU-Schlauch ohne Anschlussstück, DN 40. Geeignet für abrasive Saugmedien und temperaturbeständig bis zu 110 °C. Länge: 15 m. | <input type="checkbox"/> |

Mögliches Zubehör.

ZUBEHÖR VON IVR-L 100/24-2 ME 9.987-884.0



| | Bestell-Nr. | Beschreibung | |
|--|----------------|---|--------------------------|
| SCHLÄUCHE | | | |
| ME-PU | | | |
| Schlauch ME-PU DN50 3 m | 43 9.989-623.0 | Elektrisch leitender, ölresistenter ME-PU-Schlauch, DN 50. Geeignet für abrasive Saugmedien und temperaturbeständig bis zu 110 °C. Länge: 3 m. | <input type="checkbox"/> |
| Schlauch ME-PU DN50 5 m | 44 9.989-625.0 | Elektrisch leitender, ölresistenter ME-PU-Schlauch, DN 50. Geeignet für abrasive Saugmedien und temperaturbeständig bis zu 110 °C. Länge: 5 m. | <input type="checkbox"/> |
| Schlauch ME-PU DN50 15 m ohne Anschlüsse | 45 9.989-641.0 | Elektrisch leitender, ölresistenter ME-PU-Schlauch ohne Anschlussstück, DN 50. Geeignet für abrasive Saugmedien und temperaturbeständig bis zu 110 °C. Länge: 15 m. | <input type="checkbox"/> |
| DÜSEN | | | |
| Standarddüsen | | | |
| Standarddüse PVC DN40 | 46 9.989-674.0 | Elektrisch leitende Standarddüse aus PVC. DN 40. | <input type="checkbox"/> |
| Standarddüse PVC DN50 | 47 9.989-673.0 | Elektrisch leitende Standarddüse aus PVC. DN 50. | <input type="checkbox"/> |
| Standarddüse Silikon DN40 | 48 9.988-401.0 | Elastische Standarddüse aus Silikon, Innenkonus DN 40. | <input type="checkbox"/> |
| Standarddüse Silikon DN50 | 49 9.988-402.0 | | <input type="checkbox"/> |
| Standard Düse Gummi schneidbar DN40 | 50 9.989-677.0 | Standarddüse, elektrisch leitend, aus schneidbarem Gummi. DN 40. | <input type="checkbox"/> |
| Standard Düse Gummi schneidbar DN50 | 51 9.989-675.0 | Standarddüse, elektrisch leitend, aus schneidbarem Gummi. DN 50. | <input type="checkbox"/> |
| Standarddüse Alu DN40 | 52 9.980-748.0 | Schrägdüse aus eloxiertem Aluminium, elektrisch leitend, DN 40. | <input type="checkbox"/> |
| Standarddüse Alu DN50 | 53 9.980-749.0 | Schrägdüse aus eloxiertem Aluminium, elektrisch leitend, DN 50. | <input type="checkbox"/> |
| Standarddüsen biegsam | | | |
| Standarddüse biegsam PVC DN40 | 54 9.981-420.0 | Elektrisch leitende, flexible Runddüse aus verzinktem Stahl, mit Gummimundstück DN 30. | <input type="checkbox"/> |
| Standarddüse biegsam PVC DN50 | 55 9.981-421.0 | Elektrisch leitende, flexible Runddüse aus verzinktem Stahl, DN 50, mit Gummimundstück DN 30. | <input type="checkbox"/> |
| Standarddüse biegsam abgewinkelt 90° PP DN40 | 56 9.981-429.0 | Flexible, elektrisch leitende Winkeldüse, DN 40, Länge: 800 mm. | <input type="checkbox"/> |

Mögliches Zubehör.

ZUBEHÖR VON IVR-L 100/24-2 ME 9.987-884.0



56-57



58, 61-62



59, 65




60




63-64



66



68-69



70-71

| | | Bestell-Nr. | Beschreibung | |
|---|----|-------------|--|--------------------------|
| DÜSEN | | | | |
| Standarddüsen biegebar | | | | |
| Standarddüse biegebar abgewinkelt 90° PP DN50 | 57 | 9.981-430.0 | Flexible, elektrisch leitende Winkeldüse DN 50, Länge: 800 mm. | <input type="checkbox"/> |
| Bodendüsen | | | | |
| Bodendüse Alu 370 mm DN40 | 58 | 9.989-683.0 | Bodendüse, 370 mm, aus Aluminium. DN 40. | <input type="checkbox"/> |
| Bodendüse Alu el 370 mm DN40 | 59 | 9.989-682.0 | Bodendüse, 370 mm, aus Aluminium. Elektrisch leitend. DN 40. | <input type="checkbox"/> |
| Bodendüse Alu 200 mm DN50 | 60 | 9.981-426.0 | Bodendüse, DN 50, mit 200 mm Saugbreite. | <input type="checkbox"/> |
| Bodendüse Alu 370 mm DN50 | 61 | 9.989-664.0 | Bodendüse. 370 mm, aus Aluminium. Elektrisch leitend. DN 50. | <input type="checkbox"/> |
| Bodendüse Alu el 370 mm DN50 | 62 | 9.987-612.0 | Elektrisch leitende Allzweckbodendüse. 370 mm breit, DN 50. | <input type="checkbox"/> |
| Bodendüse Alu 500 mm DN50 | 63 | 9.989-684.0 | Bodendüse, 500 mm, aus Aluminium. Elektrisch leitend. DN 50. | <input type="checkbox"/> |
| Bodendüse Alu el 500 mm DN50 | 64 | 9.981-925.0 | Bodendüse mit 500 mm Saugbreite und Drehgelenk. DN 50, elektrisch leitend. | <input type="checkbox"/> |
| Bodendüse Edelstahl el 370 mm DN40 | 65 | 9.989-558.0 | Allzweckbodendüse (370 mm), elektrisch leitend, DN 40. | <input type="checkbox"/> |
| Bodendüse Edelstahl el 370 mm DN50 | 66 | 9.988-115.0 | Bodendüse (370 mm) aus Edelstahl, elektrisch leitend, DN 50. | <input type="checkbox"/> |
| Bodendüse Gummileiste Öl-resist. 200 mm | 67 | 9.981-923.0 | Gummilippe mit Kunststoffleiste für Bodendüse, 220 mm breit. | <input type="checkbox"/> |
| Bodendüse Gummileiste 370 mm | 68 | 9.981-914.0 | Gummilippe mit Profilleiste für Bodendüse, 370 mm breit. | <input type="checkbox"/> |
| Bodendüse Gummileiste 500 mm | 69 | 9.981-915.0 | Ölfeste Gummilippe mit Profilleiste für Bodendüse, 500 mm breit. | <input type="checkbox"/> |
| Bodendüse Büstenleiste el. 370 mm | 70 | 9.984-939.0 | Elektrisch leitende Gummilippe für Bodendüse, 370 mm breit. | <input type="checkbox"/> |

Mögliches Zubehör.

ZUBEHÖR VON IVR-L 100/24-2 ME 9.987-884.0



| | | Bestell-Nr. | Beschreibung | |
|--------------------------------------|----|-------------|---|--------------------------|
| DÜSEN | | | | |
| Bodendüsen | | | | |
| Bodendüse Büstenleiste 500 mm | 71 | 9.980-764.0 | Bürstenleistenset Bodendüse 500 mm, mit Profilleiste. | <input type="checkbox"/> |
| Nutendüsen | | | | |
| Fugendüse PP 15 mm × 145 mm DN50 | 72 | 9.988-117.0 | Elektrisch leitende, flache Allzweckfugendüse aus Kunststoff, DN 52. | <input type="checkbox"/> |
| Fugendüse PU 22 mm × 175 mm DN50 | 73 | 9.981-482.0 | Fugendüse aus PU, DN 50. | <input type="checkbox"/> |
| Fugendüse 18 mm × 120 mm DN50 | 74 | 9.981-442.0 | Elektrisch leitende Nutendüse aus Stahlblech, DN 50, mit 17 Millimeter Schlitzbreite. | <input type="checkbox"/> |
| Fugendüse 25 mm × 120 mm DN50 | 75 | 9.981-465.0 | Elektrisch leitende Nutendüse aus Stahlblech, DN 50, mit 25 mm Schlitzbreite. | <input type="checkbox"/> |
| Nutendüsen biegbar | | | | |
| Fugendüse biegbar Silikon 65 mm DN50 | 76 | 9.988-403.0 | Biegbare Fugendüse aus Silikon, DN 50. | <input type="checkbox"/> |
| Fugendüse biegbar 11 mm × 58 mm DN40 | 77 | 9.989-681.0 | Elektrisch leitende und biegbare Nutendüse, 11 × 58 mm. | <input type="checkbox"/> |
| Fugendüse biegbar 20 mm × 45 mm DN40 | 78 | 9.981-423.0 | Flexible und elektrisch leitende Fugendüse aus verzinktem Stahl mit 20 mm Schlitzbreite, DN 40. | <input type="checkbox"/> |
| Fugendüse biegbar 12 mm × 45 mm DN50 | 79 | 9.981-424.0 | Flexible, elektrisch leitende, verzinkte Nutendüse, DN 50, mit 13 mm Schlitzbreite. | <input type="checkbox"/> |
| Fugendüse biegbar 20 mm × 45 mm DN50 | 80 | 9.981-425.0 | Flexible und elektrisch leitende Fugendüse aus verzinktem Stahl mit 20 mm Schlitzbreite, DN 50. | <input type="checkbox"/> |
| Flächendüsen | | | | |
| Flächendüse Silikon 120 mm DN40 | 81 | 9.988-118.0 | Elektrisch leitende Gummidüse, abgewinkelt, DN 40, lebensmitteltauglich. | <input type="checkbox"/> |
| Flächendüse Silikon 120 mm DN50 | 82 | 9.988-119.0 | Elektrisch leitende Gummidüse, abgewinkelt, DN 50, lebensmitteltauglich. | <input type="checkbox"/> |
| Flächendüse Alu 150 mm DN 40 | 83 | 9.989-666.0 | Flächendüse, 150 mm, aus Aluminium. DN 40. | <input type="checkbox"/> |
| Flächendüse Alu 150 mm DN50 | 84 | 9.989-665.0 | Flächendüse, 150 mm, aus Aluminium. DN 50. | <input type="checkbox"/> |

Mögliches Zubehör.


ZUBEHÖR VON IVR-L 100/24-2 ME 9.987-884.0



| | Bestell-Nr. | Beschreibung | |
|---|-------------|---|--------------------------|
| DÜSEN | | | |
| Flüssigkeitsdüsen | | | |
| Flüssigkeitsdüse 900 mm DN50 | 85 | 9.981-427.0 Bypassdüse, DN 50, Gesamtlänge: 1000 mm. | <input type="checkbox"/> |
| Bohrlochdüsen | | | |
| Sacklochdüse DN40 | 86 | 9.989-671.0 Um 90° gebogene Sacklochdüse mit 60 mm Durchmesser. | <input type="checkbox"/> |
| Sacklochdüse gewinkelt 60° DN40 | 87 | 9.989-669.0 Um 90° gebogene Sacklochdüse mit 48 mm Durchmesser. DN 40. | <input type="checkbox"/> |
| Sacklochdüse gewinkelt 90° DN40 | 88 | 9.989-667.0 Um 90° gebogene Sacklochdüse mit 60 mm Durchmesser. DN 40. | <input type="checkbox"/> |
| Sacklochdüse gewinkelt 90° 200 mm Verlängerung DN40 | 89 | 9.989-670.0 Um 90° gebogene Sacklochdüse mit 48 mm Durchmesser. DN 40. | <input type="checkbox"/> |
| BÜRSTEN | | | |
| Standardbürsten | | | |
| Standardbürste 40 mm DN40 | 90 | 9.981-431.0 Flache Bürstendüse DN 40. | <input type="checkbox"/> |
| Standardbürste 40 mm DN50 | 91 | 9.981-432.0 Flache Bürstendüse DN 50. | <input type="checkbox"/> |
| Pinselbürsten | | | |
| Pinselbürste Ø 82 mm DN40 | 92 | 9.989-609.0 Elektrisch leitende Pinselbürste mit 82 mm Durchmesser. DN 40. | <input type="checkbox"/> |
| Pinselbürste Ø 82 mm DN50 | 93 | 9.989-608.0 Elektrisch leitende Pinselbürste mit 82 mm Durchmesser. DN 50. | <input type="checkbox"/> |
| Flächenbürsten | | | |
| Flächenbürste PP 120 mm DN40 | 94 | 9.989-610.0 Elektrisch leitende Flächenbürste. DN 40. | <input type="checkbox"/> |
| Flächenbürste 300 mm DN40 | 95 | 9.981-911.0 Saugbesen, 300 mm, mit Anschluss 45°, mit Sternschraube, Rosshaarborsten. | <input type="checkbox"/> |
| Flächenbürste 300 mm DN50 | 96 | 9.981-912.0 | <input type="checkbox"/> |
| VORABSCHIEDER | | | |
| Vorabscheider Tc Op Flüssigkeiten 125 l DN70 | 97 | 9.989-686.0 125-Liter-Vorabscheider, DN 70. | <input type="checkbox"/> |
| Vorabscheider Fass 200 l | 98 | 9.989-685.0 Nach ISO 15750-2 genormtes Standardfass. | <input type="checkbox"/> |

Mögliches Zubehör.

ZUBEHÖR VON IVR-L 100/24-2 ME 9.987-884.0



99-102



103



104



105



106

| | Bestell-Nr. | Beschreibung | |
|--|-------------|--------------|--|
| VORABSCHIEDER | | | |
| Vorabscheiderdeckel | | | |
| Vorabscheiderdeckel Op Flüssigkeiten ø 517 mm DN70 | 99 | 9.981-666.0 | Vorabscheiderdeckel DN 70. Geeignet für Behälter mit 517 mm Durchmesser. <input type="checkbox"/> |
| Vorabscheiderdeckel Op Flüssigkeiten ø 575 mm DN70 | 100 | 9.981-662.0 | Vorabscheiderdeckel DN 70 für 200-Liter-Standardfass (9.989-685.0). <input type="checkbox"/> |
| Vorabscheiderdeckel Feststoffe ø 517 mm DN70 | 101 | 9.981-665.0 | Vorabscheiderdeckel DN 70. Geeignet für Behälter mit 517 mm Durchmesser. <input type="checkbox"/> |
| Vorabscheiderdeckel Feststoffe ø 575 mm DN70 | 102 | 9.981-661.0 | Vorabscheiderdeckel DN 70 für 200-Liter-Standardfass (9.989-685.0). <input type="checkbox"/> |
| ZUBEHÖR SETS | | | |
| Flüssigkeiten | | | |
| Standard Kit Flüssigkeit DN40 | 103 | 9.989-660.0 | Zubehörset, DN 40, für Flüssigkeitssauger: PU-Schlauch 3 m (9.989-617.0), Handgriff (9.977-679.0), Saugrohr (9.977-525.0), Bodendüse (9.989-683.0) und Nutendüse (9.981-483.0). <input type="checkbox"/> |
| Standard Kit Flüssigkeit DN50 | 104 | 9.989-661.0 | Zubehörset, DN 50, für Flüssigkeitssauger: PU-Schlauch 3 m (9.989-619.0), Handgriff (9.977-678.0), Saugrohr (9.977-531.0), Bodendüse (9.989-664.0) und Nutendüse (9.981-482.0). <input type="checkbox"/> |
| Flüssigkeiten / Späne | | | |
| Standard Kit Flüssigkeiten / Späne DN40 | 105 | 9.989-657.0 | Zubehörset, DN 40, für Flüssigkeits- und Spänesauger: ME-PU-Schlauch 3 m (9.989-621.0), Handgriff (9.977-679.0), Saugrohr (9.977-525.0), Bodendüse (9.989-683.0), Standarddüse (9.989-674.0). <input type="checkbox"/> |
| Standard Kit Flüssigkeiten / Späne DN50 | 106 | 9.989-658.0 | Für Flüssigkeits- und Spänesauger: umfangreiches Zubehörset, DN 50. <input type="checkbox"/> |

Mögliches Zubehör.