

IVM 40/12-1 H Z22

Mobiler Mittelklasse-Industriestaubsauger mit EC-Turbine. Zum sicheren Saugen feiner und grober Feststoffe der Staubklasse H sowie für Einsätze in der ATEX-Zone 22 geeignet.



Bestell-Nr.

9.990-266.0

- Zum Einsatz in der ATEX-Zone 22 geeignet
- Nach Staubklasse H zertifiziertes Gerät

Technische Daten

EAN-Code		4066529007315
Stromart	V / Hz	220 - 240 / 50 - 60
Luftmenge	l/s / m³/h	43,8 / 158
Behälterinhalt	l	40
Aufnahmeleistung	kW	1,2
Aufnahmetyp		Elektrisch
Filterfläche	m²	2 × 1,6
Anschlussnennweite		DN 70
Zubehöرنennweite		DN 50 / DN 40
Schalldruckpegel	dB(A)	73
Gewicht ohne Zubehör	kg	61,4
Gewicht inkl. Verpackung	kg	61,4
Abmessungen (L × B × H)	mm	645 × 655 × 1140

Dieses Gerät ist einweisungspflichtig.

Ausstattung

Filter	Sternfilter
Zubehör im Lieferumfang	nein
Behälterentleerung	Absetzfahrgestell

■ Im Lieferumfang enthalten.



Mit leistungsstarkem Ec-Gebläsemotor ausgestattet

- Für eine kraftvolle Reinigungsleistung.
- Hohe Lebensdauer der Gebläsebaugruppe.

Pull and Clean Filterabreinigungssystem

- Effiziente und einfache manuelle Filterabreinigung mit nur einem Handgriff.

Sicherheitsfiltersack für die staubfreie Entsorgung von gesundheitsgefährlichen H- Stäuben

- Absetzfahrgestell und Rollsammelbehälter erlauben eine ergonomische Entleerung.
- Staubfreie Entsorgung von gesundheitsgefährlichen H-Stäuben.

ZUBEHÖR VON IVM 40/12-1 H Z22 9.990-266.0



		Bestell-Nr.	Beschreibung	
FILTER				
Taschen- /Sternfilter				
Sternfilter PE/PTFE leitfähig M 1,6m ²	1	9.990-222.0		■
FILTER T / NT				
Sicherheitsfiltersets/-säcke				
Sicherheitsfiltersack, 5 x , NT 75/1	2	6.904-420.0	Zur staubfreien / staubarmen Entleerung in Verbindung mit dem Behälter 4.070-930.0, mit Entsorgungsbeutel, elektrisch leitend. Geprüft und zugelassen für die Staubklasse H.	□
ADAPTER / REDUZIERSTÜCKE / VERTEILER				
Adapter Zubehör				
Adapter Food DN-F50	3	9.993-011.0		□
Adapter Food DN-F40	4	9.993-012.0		□
Reduzierstücke / Vergrößerungen				
Reduzierung DN70 auf DN50	5	9.977-772.0		□
Reduzierung DN70 auf DN40	6	9.989-690.0	Elektrisch leitendes Reduzierstück aus Stahl zur Reduzierung von DN 70 auf DN 40.	□
Reduzierung Edelstahl DN70 auf DN50	7	9.989-712.0		□
Reduzierung Edelstahl DN70 auf DN40	8	9.989-713.0		□
Reduzierung DN70 auf ø 50 mm	9	9.977-585.0		□
SCHLÄUCHE				
PVC-Schläuche				
Schlauch PVC DN40 3 m	10	9.989-647.0	PVC-Schlauch, DN 50. Temperaturbeständig bis zu 85 °C und elektrisch leitend. Länge: 3 m.	□
Schlauch PVC DN40 5 m	11	9.989-614.0	Elektrisch leitender PVC-Schlauch, DN 40. Temperaturbeständig bis zu 85 °C. Länge: 5 m.	□
Schlauch PVC DN40 15 m ohne Anschlüsse	12	9.989-633.0	PVC-Schlauch ohne Anschlussstück, DN 40. Elektrisch leitend und temperaturbeständig bis zu 85 °C. Länge: 15 m.	□
Schlauch PVC DN50 3 m	13	9.989-615.0	Elektrisch leitender PVC-Schlauch, DN 50. Temperaturbeständig bis zu 85 °C. Länge: 3 m.	□
Schlauch PVC DN50 5 m	14	9.989-616.0	Elektrisch leitender PVC-Schlauch, DN 50. Temperaturbeständig bis zu 85 °C. Länge: 5 m.	□

■ Im Lieferumfang enthalten. □ Mögliches Zubehör.

ZUBEHÖR VON IVM 40/12-1 H Z22 9.990-266.0



12, 15, 53



16, 51-52, 55



17-20



21-22, 24-25



23, 26



27-30

		Bestell-Nr.	Beschreibung	
SCHLÄUCHE				
PVC-Schläuche				
Schlauch PVC DN50 15 m ohne Anschlüsse	15	9.989-634.0	PVC-Schlauch ohne Anschlussstück, DN 50. Elektrisch leitend und temperaturbeständig bis zu 85 °C. Länge: 15 m.	<input type="checkbox"/>
Schlauch PVC DN40 1 m	16	9.989-626.0	Elektrisch leitender PVC-Schlauch, DN 40. Temperaturbeständig bis zu 85 °C. Länge: 1 m.	<input type="checkbox"/>
Schlauch PVC DN40 3 m	17	9.989-962.0		<input type="checkbox"/>
Schlauch PVC DN40 5 m	18	9.989-963.0		<input type="checkbox"/>
Schlauch PVC DN50 3 m	19	9.989-964.0		<input type="checkbox"/>
Schlauch PVC DN50 5 m	20	9.989-965.0		<input type="checkbox"/>
EVA				
Schlauch EVA DN40 3 m	21	9.988-088.0	Elektrisch leitender Schlauch mit DN 40. Geeignet für Temperaturen von bis zu 65 °C, Länge: 3 m.	<input type="checkbox"/>
Schlauch EVA DN40 5 m	22	9.988-089.0	Fünf Meter langer, elektrisch leitender Schlauch mit DN 40. Geeignet für Temperaturen von bis zu 65 °C. Länge: 5 m.	<input type="checkbox"/>
Schlauch EVA DN40 15 m ohne Anschlüsse	23	9.989-630.0	EVA-Schlauch ohne Anschlussstück, DN 40. Elektrisch leitend und temperaturbeständig bis zu 65 °C. Länge: 15 m.	<input type="checkbox"/>
Schlauch EVA DN50 3 m	24	9.988-090.0	Elektrisch leitender Schlauch mit DN50. Geeignet für Temperaturen von bis zu 65 °C, Länge: 3 m.	<input type="checkbox"/>
Schlauch EVA DN50 5 m	25	9.988-091.0	Elektrisch leitender Schlauch mit DN50. Geeignet für Temperaturen von bis zu 65 °C, Länge: 5 m.	<input type="checkbox"/>
Schlauch EVA DN50 15 m ohne Anschlüsse	26	9.989-631.0	EVA-Schlauch ohne Anschlussstück, DN 50. Elektrisch leitend und temperaturbeständig bis zu 65 °C. Länge: 15 m.	<input type="checkbox"/>
Schlauch EVA DN40 3 m	27	9.989-982.0		<input type="checkbox"/>
Schlauch EVA DN40 5 m	28	9.989-983.0		<input type="checkbox"/>

■ Im Lieferumfang enthalten. □ Mögliches Zubehör.

ZUBEHÖR VON IVM 40/12-1 H Z22 9.990-266.0



27-30



31-32



33-34



35-36, 38-39



37, 40



41-44

	Bestell-Nr.	Beschreibung	
SCHLÄUCHE			
EVA			
Schlauch EVA DN50 3 m	29	9.989-984.0	<input type="checkbox"/>
Schlauch EVA DN50 5 m	30	9.989-985.0	<input type="checkbox"/>
Schlauch Montageset			
Schlauch Montageset DN40	31	9.989-627.0	Mehrteiliger Schlauchverbindingssatz, DN 40. <input type="checkbox"/>
Schlauch Montageset DN50	32	9.989-628.0	Mehrteiliger Schlauchverbindingssatz, DN 50. <input type="checkbox"/>
Schlauch Montageset Edelstahl AISI 304 DN40	33	9.989-986.0	<input type="checkbox"/>
Schlauch Montageset Edelstahl AISI 304 DN50	34	9.989-987.0	<input type="checkbox"/>
PU			
Schlauch PU DN40 3 m	35	9.989-617.0	Ölresistenter, elektrisch leitender PU-Schlauch, DN 40. Geeignet für abrasive Saugmedien und temperaturbeständig bis zu 80 °C. Länge: 3 m. <input type="checkbox"/>
Schlauch PU DN40 5 m	36	9.989-618.0	Ölresistenter, elektrisch leitender PU-Schlauch, DN 40. Geeignet für abrasive Saugmedien und temperaturbeständig bis zu 80 °C. Länge: 5 m. <input type="checkbox"/>
Schlauch PU DN40 15 m ohne Anschlüsse	37	9.989-637.0	PU-Schlauch ohne Anschlussstück, DN 40. Elektrisch leitend und temperaturbeständig bis zu 80 °C. Länge: 15 m. <input type="checkbox"/>
Schlauch PU DN50 3 m	38	9.989-619.0	Ölresistenter, elektrisch leitender PU-Schlauch, DN 50. Geeignet für abrasive Saugmedien und temperaturbeständig bis zu 80 °C. Länge: 3 m. <input type="checkbox"/>
Schlauch PU DN50 5 m	39	9.989-620.0	Ölresistenter, elektrisch leitender PU-Schlauch, DN 50. Geeignet für abrasive Saugmedien und temperaturbeständig bis zu 80 °C. Länge: 5 m. <input type="checkbox"/>
Schlauch PU DN50 15 m ohne Anschlüsse	40	9.989-638.0	PU-Schlauch ohne Anschlussstück, DN 50. Elektrisch leitend und temperaturbeständig bis zu 80 °C. Länge: 15 m. <input type="checkbox"/>
Schlauch PU DN40 3 m	41	9.989-966.0	<input type="checkbox"/>
Schlauch PU DN40 5 m	42	9.989-967.0	<input type="checkbox"/>

Mögliches Zubehör.

ZUBEHÖR VON IVM 40/12-1 H Z22 9.990-266.0



41-44



45-49



16, 51-52, 55



12, 15, 53



56

	Bestell-Nr.	Beschreibung	
SCHLÄUCHE			
PU			
Schlauch PU DN50 3 m	43	9.989-968.0	<input type="checkbox"/>
Schlauch PU DN50 5 m	44	9.989-969.0	<input type="checkbox"/>
Schlauch PU FDA DN40 3 m	45	9.989-970.0	<input type="checkbox"/>
Schlauch PU FDA DN40 5 m	46	9.989-971.0	<input type="checkbox"/>
Schlauch PU FDA DN40 15 m	47	9.989-972.0	<input type="checkbox"/>
Schlauch PU FDA DN50 3 m	48	9.989-973.0	<input type="checkbox"/>
Schlauch PU FDA DN50 5 m	49	9.989-974.0	<input type="checkbox"/>
Schlauch PU FDA DN50 15 m	50	9.989-975.0	<input type="checkbox"/>
ME-PU			
Schlauch ME-PU DN40 3 m	51	9.989-621.0	<input type="checkbox"/>
Schlauch ME-PU DN40 5 m	52	9.989-622.0	<input type="checkbox"/>
Schlauch ME-PU DN40 15 m ohne Anschlüsse	53	9.989-640.0	<input type="checkbox"/>
Schlauch ME-PU DN50 3 m	54	9.989-623.0	<input type="checkbox"/>
Schlauch ME-PU DN50 5 m	55	9.989-625.0	<input type="checkbox"/>
Schlauch ME-PU DN50 15 m ohne Anschlüsse	56	9.989-641.0	<input type="checkbox"/>

Mögliches Zubehör.

ZUBEHÖR VON IVM 40/12-1 H Z22 9.990-266.0



57-61



63



64



65-66



69-70

	Bestell-Nr.	Beschreibung		
SCHLÄUCHE				
ME-PU				
Schlauch ME DN40 3 m	57	9.989-976.0	<input type="checkbox"/>	
Schlauch ME DN40 5 m	58	9.989-977.0	<input type="checkbox"/>	
Schlauch ohne Anschluss ME DN40 15 m	59	9.989-978.0	<input type="checkbox"/>	
Schlauch ME DN50 3 m	60	9.989-979.0	<input type="checkbox"/>	
Schlauch ME DN50 5 m	61	9.989-980.0	<input type="checkbox"/>	
Schlauch ohne Anschluss ME DN50 15 m	62	9.989-981.0	<input type="checkbox"/>	
HANDGRIFFE				
Handgriff DN40	63	9.977-679.0	Im 45°-Winkel gebogener und elektrisch leitender Handgriff aus Edelstahl. Innenkonus DN 40.	<input type="checkbox"/>
Handgriff DN50	64	9.977-678.0	Elektrisch leitender, im 45°-Winkel gebogener Handgriff aus Edelstahl. Innenkonus DN 50.	<input type="checkbox"/>
Handgriff Edelstahl DN40	65	9.989-036.0	Gebogener und elektrisch leitender Handgriff aus Edelstahl. Winkel 45°, Innenkonus DN 40 US.	<input type="checkbox"/>
Handgriff Edelstahl DN50	66	9.988-111.0	Gebogener und elektrisch leitender Handgriff aus Edelstahl. Winkel 45°, Innenkonus DN 50.	<input type="checkbox"/>
Krueemmer Aluminium 45° DN40	67	9.989-544.0	Um 45° gebogener Handgriff aus Aluminium, DN 40.	<input type="checkbox"/>
Krueemmer Aluminium 45° DN50	68	9.989-547.0	Handgriff mit 45°-Biegung. Aus Aluminium, DN 50.	<input type="checkbox"/>
Handgriff Edelstahl AISI 304 gebogen DN40 auf DN-F40	69	9.989-896.0		<input type="checkbox"/>
Handgriff Edelstahl AISI 304 gebogen DN50 auf DN-F50	70	9.989-897.0		<input type="checkbox"/>

Mögliches Zubehör.

ZUBEHÖR VON IVM 40/12-1 H Z22 9.990-266.0




72




73-74




75-76



77-78



79-80





81-82

		Bestell-Nr.	Beschreibung	
HANDGRIFFE				
Handgriff Edelstahl AISI 304 gerade DN40 auf DN-F40	71	9.989-898.0		<input type="checkbox"/>
Handgriff Edelstahl AISI 304 gerade DN50 auf DN-F50	72	9.989-899.0		<input type="checkbox"/>
Handgriff Karbon DN-F40	73	9.989-916.0		<input type="checkbox"/>
Handgriff Karbon DN-F50	74	9.989-917.0		<input type="checkbox"/>
Handgriff Karbon 110° DN-F40	75	9.989-918.0		<input type="checkbox"/>
Handgriff Karbon 110° DN-F50	76	9.989-919.0		<input type="checkbox"/>
SAUGROHRE				
Saugrohr 850 mm DN40	77	9.977-525.0	Verlängerungsrohr aus Stahl, elektrisch leitend, DN 40. Länge: 850 mm.	<input type="checkbox"/>
Saugrohr 850 mm DN50	78	9.977-531.0	850 mm langes Verlängerungsrohr aus Stahl. Elektrisch leitend und mit Innenkonus DN 50.	<input type="checkbox"/>
Saugrohr Aluminium 1500 mm DN40	79	9.989-038.0	Verlängerungsrohr aus Edelstahl, elektrisch leitend, DN 50. Länge: 1500 mm.	<input type="checkbox"/>
Saugrohr Aluminium 1500 mm DN50	80	9.989-035.0	Elektrisch leitendes Saugrohr (1500 mm) aus Edelstahl mit Durchmesser 50 mm.	<input type="checkbox"/>
Saugrohr Edelstahl 850 mm DN40	81	9.989-039.0	Verlängerungsrohr aus Edelstahl, elektrisch leitend, DN 40. Länge: 850 mm.	<input type="checkbox"/>
Saugrohr Edelstahl 850 mm DN50	82	9.988-114.0	Elektrisch leitendes Verlängerungsrohr aus Edelstahl. Innenkonus DN 50.	<input type="checkbox"/>
Saugrohr Carbon 1500 mm DN40	83	9.989-552.0	Sehr leichtes Verlängerungsrohr aus Carbon, elektrisch leitend, DN 40. Länge: 1500 mm.	<input type="checkbox"/>
Saugrohr Carbon 1500 mm DN50	84	9.989-553.0	Elektrisch leitendes, sehr leichtes Verlängerungsrohr aus Carbon. Innenkonus DN 50, 1500 mm Länge.	<input type="checkbox"/>

Mögliches Zubehör.

ZUBEHÖR VON IVM 40/12-1 H Z22

9.990-266.0



	Bestell-Nr.	Beschreibung	
SAUGROHRE			
Saugrohr Edelstahl AISI 304 DN40 auf DN-F40	85	9.989-912.0	<input type="checkbox"/>
Saugrohr Edelstahl AISI 304 DN50 auf DN-F50	86	9.989-913.0	<input type="checkbox"/>
Saugrohr Karbon 1500 mm DN-F40 konisch	87	9.989-920.0	<input type="checkbox"/>
Saugrohr Karbon 1500 mm DN-F50 konisch	88	9.989-921.0	<input type="checkbox"/>
Saugrohr High Temperature Aluminium DN-F40 1000 mm	89	9.989-928.0	<input type="checkbox"/>
Saugrohr High Temperature Aluminium DN-F50 1000 mm	90	9.989-929.0	<input type="checkbox"/>
Saugrohr High Temperature Aluminium DN-F50 2000 mm	91	9.989-930.0	<input type="checkbox"/>
	92	9.989-931.0	<input type="checkbox"/>
Saugrohr High Temperature Aluminium DN-F40 3000 mm	93	9.989-932.0	<input type="checkbox"/>
Saugrohr High Temperature Aluminium DN-F50 3000 mm	94	9.989-933.0	<input type="checkbox"/>
DÜSEN			
Standarddüsen			
Standarddüse Silikon DN40	95	9.988-401.0	Elastische Standarddüse aus Silikon, Innenkonus DN 40. <input type="checkbox"/>
Standarddüse Silikon DN50	96	9.988-402.0	<input type="checkbox"/>
Standard Düse Gummi schneidbar DN40	97	9.989-677.0	Standarddüse, elektrisch leitend, aus schneidbarem Gummi. DN 40. <input type="checkbox"/>
Standard Düse Gummi schneidbar DN50	98	9.989-675.0	Standarddüse, elektrisch leitend, aus schneidbarem Gummi. DN 50. <input type="checkbox"/>

Mögliches Zubehör.


ZUBEHÖR VON IVM 40/12-1 H Z22 9.990-266.0




99, 105



100, 106




102, 108



103, 109



104, 110



107



111, 113-114



112, 117

	Bestell-Nr.	Beschreibung	
DÜSEN			
Standarddüsen			
Standarddüse Silikon FDA DN-F40 blau	99 9.989-835.0		<input type="checkbox"/>
Standarddüse Silikon FDA DN-F40 grün	100 9.989-836.0		<input type="checkbox"/>
Standarddüse Silikon FDA DN-F40 rot	101 9.989-837.0		<input type="checkbox"/>
Standarddüse Silikon FDA DN-F40 transparent	102 9.989-838.0		<input type="checkbox"/>
Standarddüse Silikon FDA DN-F40 weiß	103 9.989-839.0		<input type="checkbox"/>
Standarddüse Silikon FDA DN-F40 gelb	104 9.989-840.0		<input type="checkbox"/>
Standarddüse Silikon FDA DN-F50 blau	105 9.989-841.0		<input type="checkbox"/>
Standarddüse Silikon FDA DN-F50 grün	106 9.989-842.0		<input type="checkbox"/>
Standarddüse Silikon FDA DN-F50 rot	107 9.989-843.0		<input type="checkbox"/>
Standarddüse Silikon FDA DN-F50 transparent	108 9.989-844.0		<input type="checkbox"/>
Standarddüse Silikon FDA DN-F50 weiß	109 9.989-845.0		<input type="checkbox"/>
Standarddüse Silikon FDA DN-F50 gelb	110 9.989-846.0		<input type="checkbox"/>
Bodendüsen			
Bodendüse Alu 370 mm DN40	111 9.989-683.0	Bodendüse, 370 mm, aus Aluminium. DN 40.	<input type="checkbox"/>
Bodendüse Alu el 370 mm DN40	112 9.989-682.0	Bodendüse, 370 mm, aus Aluminium. Elektrisch leitend. DN 40.	<input type="checkbox"/>

Mögliches Zubehör.

ZUBEHÖR VON IVM 40/12-1 H Z22 9.990-266.0



111, 113-114




115-116



112, 117



118



119-120



121-122



123-124



125

	Bestell-Nr.	Beschreibung	
DÜSEN			
Bodendüsen			
Bodendüse Alu 370 mm DN50	113 9.989-664.0	Bodendüse. 370 mm, aus Aluminium. Elektrisch leitend. DN 50.	<input type="checkbox"/>
Bodendüse Alu el 370 mm DN50	114 9.987-612.0	Elektrisch leitende Allzweckbodendüse. 370 mm breit, DN 50.	<input type="checkbox"/>
Bodendüse Alu 500 mm DN50	115 9.989-684.0	Bodendüse, 500 mm, aus Aluminium. Elektrisch leitend. DN 50.	<input type="checkbox"/>
Bodendüse Alu el 500 mm DN50	116 9.981-925.0	Bodendüse mit 500 mm Saugbreite und Drehgelenk. DN 50, elektrisch leitend.	<input type="checkbox"/>
Bodendüse Edelstahl el 370 mm DN40	117 9.989-558.0	Allzweckbodendüse (370 mm), elektrisch leitend, DN 40.	<input type="checkbox"/>
Bodendüse Edelstahl el 370 mm DN50	118 9.988-115.0	Bodendüse (370 mm) aus Edelstahl, elektrisch leitend, DN 50.	<input type="checkbox"/>
Bodendüse Edelstahl AISI 304 DN-F40 blau	119 9.989-861.0		<input type="checkbox"/>
Bodendüse Edelstahl AISI 304 DN-F50 blau	120 9.989-862.0		<input type="checkbox"/>
Bodendüse Edelstahl AISI 304 DN-F40 grün	121 9.989-863.0		<input type="checkbox"/>
Bodendüse Edelstahl AISI 316L grün	122 9.989-864.0		<input type="checkbox"/>
Bodendüse Edelstahl AISI 316L DN-F40 rot	123 9.989-865.0		<input type="checkbox"/>
Bodendüse Edelstahl AISI 316L DN-F50 rot	124 9.989-866.0		<input type="checkbox"/>
Bodendüse Edelstahl AISI 316L tBodendüse Edelstahl AISI 316L DN-F 40 transparent ransparent	125 9.989-867.0		<input type="checkbox"/>
Bodendüse Edelstahl AISI 316L DN-F50 transparent	126 9.989-868.0		<input type="checkbox"/>

Mögliches Zubehör.

ZUBEHÖR VON IVM 40/12-1 H Z22 9.990-266.0



127-128



129-130



131-132



133, 139-200



136



137-140

	Bestell-Nr.	Beschreibung		
DÜSEN				
Bodendüsen				
Bodendüse Edelstahl AISI 316L DN-F40 weiß	127	9.989-869.0	<input type="checkbox"/>	
Bodendüse Edelstahl AISI 316L DN-F50 weiß	128	9.989-870.0	<input type="checkbox"/>	
Bodendüse Edelstahl AISI 316L DN-F40 gelb	129	9.989-871.0	<input type="checkbox"/>	
Bodendüse Edelstahl AISI 316L DN-F50 gelb	130	9.989-872.0	<input type="checkbox"/>	
Bodendüse Edelstahl AISI 316L DN-F40	131	9.989-914.0	<input type="checkbox"/>	
Bodendüse Edelstahl AISI 316L DN-F50	132	9.989-915.0	<input type="checkbox"/>	
Bodendüse Edelstahl 400 mm DN-F40	133	9.989-934.0	<input type="checkbox"/>	
Bodendüse Edelstahl 400 mm DN-F50	134	9.989-935.0	<input type="checkbox"/>	
Bodendüse Aluminium 400 mm DN-F40	135	9.989-936.0	<input type="checkbox"/>	
Bodendüse Aluminium 400 mm DN-F50	136	9.989-937.0	<input type="checkbox"/>	
Nutendüsen				
Fugendüse 17 mm × 120 mm DN40	137	9.989-680.0	Elektrisch leitende Nutendüse, 17 × 120 mm. DN 40.	<input type="checkbox"/>
Fugendüse 25 mm × 120 mm DN40	138	9.989-678.0	Elektrisch leitende Nutendüse, 25 × 120 mm. DN 40.	<input type="checkbox"/>
Fugendüse 18 mm × 120 mm DN50	139	9.981-442.0	Elektrisch leitende Nutendüse aus Stahlblech, DN 50, mit 17 Millimeter Schlitzbreite.	<input type="checkbox"/>
Fugendüse 25 mm × 120 mm DN50	140	9.981-465.0	Elektrisch leitende Nutendüse aus Stahlblech, DN 50, mit 25 mm Schlitzbreite.	<input type="checkbox"/>

Mögliches Zubehör.

ZUBEHÖR VON IVM 40/12-1 H Z22 9.990-266.0



	Bestell-Nr.	Beschreibung	
DÜSEN			
Nutendüsen			
Fugendüse Edelstahl 17 mm × 120 mm DN40	141	9.989-193.0	Fugendüse aus Edelstahl, DN 50. <input type="checkbox"/>
Fugendüse Edelstahl 22 mm × 220 mm DN50	142	9.988-123.0	Fugendüse aus Edelstahl, DN 42, lebensmiteltauglich. <input type="checkbox"/>
Nutendüsen biegsam			
Fugendüse biegsam Silikon 65 mm DN50	143	9.988-403.0	Biegbare Fugendüse aus Silikon, DN 50. <input type="checkbox"/>
Fugendüse biegsam 11 mm × 58 mm DN40	144	9.989-681.0	Elektrisch leitende und biegbare Nutendüse, 11 × 58 mm. <input type="checkbox"/>
Fugendüse biegsam 20 mm × 45 mm DN40	145	9.981-423.0	Flexible und elektrisch leitende Fugendüse aus verzinktem Stahl mit 20 mm Schlitzbreite, DN 40. <input type="checkbox"/>
Fugendüse biegsam 12 mm × 45 mm DN50	146	9.981-424.0	Flexible, elektrisch leitende, verzinkte Nutendüse, DN 50, mit 13 mm Schlitzbreite. <input type="checkbox"/>
Fugendüse biegsam 20 mm × 45 mm DN50	147	9.981-425.0	Flexible und elektrisch leitende Fugendüse aus verzinktem Stahl mit 20 mm Schlitzbreite, DN 50. <input type="checkbox"/>
Nutendüse biegsam Silikon FDA DN-F50 transparent	148	9.989-847.0	<input type="checkbox"/>
Nutendüse biegsam Silikon FDA DN-F40 transparent	149	9.989-848.0	<input type="checkbox"/>
Flächendüsen			
Flächendüse Silikon 120 mm DN40	150	9.988-118.0	Elektrisch leitende Gummidüse, abgewinkelt, DN 40, lebensmiteltauglich. <input type="checkbox"/>
Flächendüse Silikon 120 mm DN50	151	9.988-119.0	Elektrisch leitende Gummidüse, abgewinkelt, DN 50, lebensmiteltauglich. <input type="checkbox"/>
Flächendüse Alu 150 mm DN 40	152	9.989-666.0	Flächendüse, 150 mm, aus Aluminium. DN 40. <input type="checkbox"/>
Flächendüse Alu 150 mm DN50	153	9.989-665.0	Flächendüse, 150 mm, aus Aluminium. DN 50. <input type="checkbox"/>
Flächendüse Silikon FDA DN-F40 blau	154	9.989-849.0	<input type="checkbox"/>

Mögliches Zubehör.

ZUBEHÖR VON IVM 40/12-1 H Z22 9.990-266.0



	Bestell-Nr.	Beschreibung	
DÜSEN			
Flächendüsen			
Flächendüse Silikon FDA DN-F50 blau	155	9.989-850.0	<input type="checkbox"/>
Flächendüse Silikon FDA DN-F40 grün	156	9.989-851.0	<input type="checkbox"/>
Flächendüse Silikon FDA DN-F50 grün	157	9.989-852.0	<input type="checkbox"/>
Flächendüse Silikon FDA DN-F40 rot	158	9.989-853.0	<input type="checkbox"/>
Flächendüse Silikon FDA DN-F50 rot	159	9.989-854.0	<input type="checkbox"/>
Flächendüse Silikon FDA DN-F40 transparent	160	9.989-855.0	<input type="checkbox"/>
Flächendüse Silikon FDA DN-F50 transparent	161	9.989-856.0	<input type="checkbox"/>
Flächendüse Silikon FDA DN-F40 weiß	162	9.989-857.0	<input type="checkbox"/>
Flächendüse Silikon FDA DN-F50 weiß	163	9.989-858.0	<input type="checkbox"/>
Flächendüse Silikon FDA DN-F40 gelb	164	9.989-859.0	<input type="checkbox"/>
Flächendüse Silikon FDA DN-F50 gelb	165	9.989-860.0	<input type="checkbox"/>
BÜRSTEN			
Standardbürsten			
Standardbürste 40 mm DN40	166	9.981-431.0	Flache Bürstendüse DN 40. <input type="checkbox"/>
Standardbürste 40 mm DN50	167	9.981-432.0	Flache Bürstendüse DN 50. <input type="checkbox"/>
Pinselfürsten			
Pinselfürste Ø 82 mm DN40	168	9.989-609.0	Elektrisch leitende Pinselfürste mit 82 mm Durchmesser. DN 40. <input type="checkbox"/>

Mögliches Zubehör.

ZUBEHÖR VON IVM 40/12-1 H Z22 9.990-266.0



168-169



170-171



172-173



174-175



176-177



178-179



180-181



182-183

	Bestell-Nr.	Beschreibung		
BÜRSTEN				
Pinselfürsten				
Pinselfürste Ø 82 mm DN50	169	9.989-608.0	Elektrisch leitende Pinselfürste mit 82 mm Durchmesser. DN 50.	<input type="checkbox"/>
Pinselfürste FDA ø 75 mm DN-F40 blau	170	9.989-873.0		<input type="checkbox"/>
Pinselfürste FDA ø 75 mm DN-F50 blau	171	9.989-874.0		<input type="checkbox"/>
Pinselfürste FDA ø 75 mm DN-F40 grün	172	9.989-875.0		<input type="checkbox"/>
Pinselfürste FDA ø 75 mm DN-F50 grün	173	9.989-876.0		<input type="checkbox"/>
Pinselfürste FDA ø 75 mm DN-F40 rot	174	9.989-877.0		<input type="checkbox"/>
Pinselfürste FDA ø 75 mm DN-F50 rot	175	9.989-878.0		<input type="checkbox"/>
Pinselfürste FDA ø 75 mm DN-F40 weiß	176	9.989-879.0		<input type="checkbox"/>
Pinselfürste FDA ø 75 mm DN-F50 weiß	177	9.989-880.0		<input type="checkbox"/>
Pinselfürste FDA ø 75 mm DN-F40 gelb	178	9.989-881.0		<input type="checkbox"/>
Pinselfürste FDA ø 75 mm DN-F50 gelb	179	9.989-882.0		<input type="checkbox"/>
Flächenbürsten				
Flächenbürste 300 mm DN40	180	9.981-911.0	Saugbesen, 300 mm, mit Anschluss 45°, mit Sternschraube, Rosshaarborsten.	<input type="checkbox"/>
Flächenbürste 300 mm DN50	181	9.981-912.0		<input type="checkbox"/>
Zylinderbürsten				
Zylinderbürste Ø 101,6 mm DN40	182	9.989-047.0	Rohrabsaugbürste zum Absaugen zylinderförmiger Körper, wie beispielsweise Rohrleitungen, Durchmesser 101,6 mm, DN 40.	<input type="checkbox"/>

Mögliches Zubehör.

ZUBEHÖR VON IVM 40/12-1 H Z22 9.990-266.0



	Bestell-Nr.	Beschreibung		
BÜRSTEN				
Zylinderbürsten				
Zylinderbürste Ø 101,6 mm DN50	183	9.989-050.0	Rohrabsaugbürste mit Durchmesser 101,6 mm zum Absaugen zylinderförmiger Körper, wie zum Beispiel Rohrleitungen, DN 50.	<input type="checkbox"/>
Zylinderbürste Ø 203,2 mm DN40	184	9.989-048.0	Rohrabsaugbürste mit Durchmesser 203,2 mm zum Absaugen zylinderförmiger Körper, wie zum Beispiel Rohrleitungen, DN 40.	<input type="checkbox"/>
Zylinderbürste Ø 203,2 mm DN50	185	9.989-051.0	Rohrabsaugbürste, DN 50 und Durchmesser 203,2 mm, zum Absaugen zylinderförmiger Körper, wie zum Beispiel Rohrleitungen.	<input type="checkbox"/>
Zylinderbürste Ø 304,8 mm DN40	186	9.989-049.0	Rohrabsaugbürste, DN 40 und Durchmesser 304,8 mm, zum Absaugen zylinderförmiger Körper, wie beispielsweise Rohrleitungen.	<input type="checkbox"/>
Zylinderbürste Ø 304,8 mm DN50	187	9.989-052.0	Rohrabsaugbürste mit Durchmesser 304,8 mm zum Absaugen zylinderförmiger Körper, wie zum Beispiel Rohrleitungen, DN 50.	<input type="checkbox"/>
VORABSCHIEDER				
Vorabscheider				
Vorabscheider Tc Op Flüssigkeiten 125 l DN70	188	9.989-686.0	125-Liter-Vorabscheider, DN 70.	<input type="checkbox"/>
Vorabscheider Ef Feststoffe 100 l DN70	189	9.982-238.0	Fahrbare Vorabscheiderstation mit 110 l Volumen und Entleerklappe.	<input type="checkbox"/>
Vorabscheider Staub 40 l DN40	190	9.989-687.0		<input type="checkbox"/>
Vorabscheider Staub 60 l DN50	191	9.989-688.0		<input type="checkbox"/>
Vorabscheider Fass 200 l	192	9.989-685.0	Nach ISO 15750-2 genormtes Standardfass.	<input type="checkbox"/>
Vorabscheiderdeckel				
Vorabscheiderdeckel Op Flüssigkeiten ø 517 mm DN70	193	9.981-666.0	Vorabscheiderdeckel DN 70. Geeignet für Behälter mit 517 mm Durchmesser.	<input type="checkbox"/>
Vorabscheiderdeckel Op Flüssigkeiten ø 575 mm DN70	194	9.981-662.0	Vorabscheiderdeckel DN 70 für 200-Liter-Standardfass (9.989-685.0).	<input type="checkbox"/>
Vorabscheiderdeckel Feststoffe ø 517 mm DN70	195	9.981-665.0	Vorabscheiderdeckel DN 70. Geeignet für Behälter mit 517 mm Durchmesser.	<input type="checkbox"/>
Vorabscheiderdeckel Feststoffe ø 575 mm DN70	196	9.981-661.0	Vorabscheiderdeckel DN 70 für 200-Liter-Standardfass (9.989-685.0).	<input type="checkbox"/>

Mögliches Zubehör.