

IVM 60/24-2 M ACD WS

Verlässlicher (Reinigungs-)Partner: Der IVM 60/24-2 M ACD WS nimmt als 2-motoriger Industriestaubsauger feine inertisierungsbedürftige Stäube mühelos und effizient auf.



Bestell-Nr.

9.990-267.0

- Sicheres Saugen von explosiven Stäuben außerhalb einer ATEX-Zone
- Kompaktes Gerät mit vollintegriertem Behälter zur Inertisierung feiner Stäube
- Einfache und getrennte Entleerung von Feststoffen und Flüssigkeiten

Technische Daten

EAN-Code		4054278987552
Stromart	Ph / V / Hz	1 / 220 - 240 / 50 - 60
Luftmenge	m ³ /h	532
Vakuum	mbar	254
Behälterinhalt	l	60
Aufnahmeleistung	kW	2,4
Aufnahmetyp		Elektrisch
Filterfläche	m ²	1,6
Anschlussnennweite		DN 70
Zubehöرنennweite		DN 50 / DN 40
Schalldruckpegel	dB(A)	79
Gewicht ohne Zubehör	kg	108
Gewicht inkl. Verpackung	kg	111,5
Abmessungen (L × B × H)	mm	1020 × 680 × 1490

Dieses Gerät ist einweisungspflichtig.

Ausstattung

Filter	Taschenfilter
Zubehör im Lieferumfang	nein
Autom. Füllzustandsabschaltung	■
Behälterentleerung	Absetzfahrgestell

■ im Lieferumfang enthalten.



Kompaktes System

- Durch den vollintegrierten Sammelbehälter ist das System äußerst kompakt.



Zwangsführung der aufgesaugten Partikel


- Das Sauggut wird durch die Inertflüssigkeit vollständig benetzt.



Überwachung der Behälterflüssigkeit

- Der Inertflüssigkeitsstand wird durch ein Schauglas überwacht.

ZUBEHÖR VON IVM 60/24-2 M ACD WS 9.990-267.0



		Bestell-Nr.	Beschreibung	
FILTER				
Taschen- /Sternfilter				
Sternfilter PE/PTFE el. M 2,2 m ²	1	9.439-542.0		■
Feinvlies				
5x Filtervlies ø325 mm	2	9.990-387.0		■
ADAPTER / REDUZIERSTÜCKE / VERTEILER				
Reduzierstücke / Vergrößerungen				
Reduzierung DN70 auf DN50	3	9.977-772.0		<input type="checkbox"/>
Reduzierung DN70 auf DN40	4	9.989-690.0	Elektrisch leitendes Reduzierstück aus Stahl zur Reduzierung von DN 70 auf DN 40.	<input type="checkbox"/>
SCHLÄUCHE				
PVC-Schläuche				
Schlauch PVC DN40 3 m	5	9.989-647.0	PVC-Schlauch, DN 50. Temperaturbeständig bis zu 85 °C und elektrisch leitend. Länge: 3 m.	<input type="checkbox"/>
Schlauch PVC DN40 5 m	6	9.989-614.0	Elektrisch leitender PVC-Schlauch, DN 40. Temperaturbeständig bis zu 85 °C. Länge: 5 m.	<input type="checkbox"/>
Schlauch PVC DN40 15 m ohne Anschlüsse	7	9.989-633.0	PVC-Schlauch ohne Anschlussstück, DN 40. Elektrisch leitend und temperaturbeständig bis zu 85 °C. Länge: 15 m.	<input type="checkbox"/>
Schlauch PVC DN50 3 m	8	9.989-615.0	Elektrisch leitender PVC-Schlauch, DN 50. Temperaturbeständig bis zu 85 °C. Länge: 3 m.	<input type="checkbox"/>
Schlauch PVC DN50 5 m	9	9.989-616.0	Elektrisch leitender PVC-Schlauch, DN 50. Temperaturbeständig bis zu 85 °C. Länge: 5 m.	<input type="checkbox"/>
Schlauch PVC DN50 15 m ohne Anschlüsse	10	9.989-634.0	PVC-Schlauch ohne Anschlussstück, DN 50. Elektrisch leitend und temperaturbeständig bis zu 85 °C. Länge: 15 m.	<input type="checkbox"/>
Schlauch Montageset				
Schlauch Montageset DN40	11	9.989-627.0	Mehrteiliger Schlauchverbindingssatz, DN 40.	<input type="checkbox"/>
Schlauch Montageset DN50	12	9.989-628.0	Mehrteiliger Schlauchverbindingssatz, DN 50.	<input type="checkbox"/>
PU				
Schlauch PU DN40 3 m	13	9.989-617.0	Ölresistenter, elektrisch leitender PU-Schlauch, DN 40. Geeignet für abrasive Saugmedien und temperaturbeständig bis zu 80 °C. Länge: 3 m.	<input type="checkbox"/>
Schlauch PU DN40 5 m	14	9.989-618.0	Ölresistenter, elektrisch leitender PU-Schlauch, DN 40. Geeignet für abrasive Saugmedien und temperaturbeständig bis zu 80 °C. Länge: 5 m.	<input type="checkbox"/>

■ Im Lieferumfang enthalten. □ Mögliches Zubehör.

ZUBEHÖR VON IVM 60/24-2 M ACD WS 9.990-267.0



15, 18



13-14, 16-17



19



20



21-22



23-24



25-26



27-28

	Bestell-Nr.	Beschreibung		
SCHLÄUCHE				
PU				
Schlauch PU DN40 15 m ohne Anschlüsse	15	9.989-637.0	PU-Schlauch ohne Anschlussstück, DN 40. Elektrisch leitend und temperaturbeständig bis zu 80 °C. Länge: 15 m.	<input type="checkbox"/>
Schlauch PU DN50 3 m	16	9.989-619.0	Ölresistenter, elektrisch leitender PU-Schlauch, DN 50. Geeignet für abrasive Saugmedien und temperaturbeständig bis zu 80 °C. Länge: 3 m.	<input type="checkbox"/>
Schlauch PU DN50 5 m	17	9.989-620.0	Ölresistenter, elektrisch leitender PU-Schlauch, DN 50. Geeignet für abrasive Saugmedien und temperaturbeständig bis zu 80 °C. Länge: 5 m.	<input type="checkbox"/>
Schlauch PU DN50 15 m ohne Anschlüsse	18	9.989-638.0	PU-Schlauch ohne Anschlussstück, DN 50. Elektrisch leitend und temperaturbeständig bis zu 80 °C. Länge: 15 m.	<input type="checkbox"/>
HANDGRIFFE				
Handgriff DN40	19	9.977-679.0	Im 45°-Winkel gebogener und elektrisch leitender Handgriff aus Edelstahl. Innenkonus DN 40.	<input type="checkbox"/>
Handgriff DN50	20	9.977-678.0	Elektrisch leitender, im 45°-Winkel gebogener Handgriff aus Edelstahl. Innenkonus DN 50.	<input type="checkbox"/>
SAUGROHRE				
Saugrohr 850 mm DN40	21	9.977-525.0	Verlängerungsrohr aus Stahl, elektrisch leitend, DN 40. Länge: 850 mm.	<input type="checkbox"/>
Saugrohr 850 mm DN50	22	9.977-531.0	850 mm langes Verlängerungsrohr aus Stahl. Elektrisch leitend und mit Innenkonus DN 50.	<input type="checkbox"/>
DÜSEN				
Standarddüsen				
Standarddüse PVC DN40	23	9.989-674.0	Elektrisch leitende Standarddüse aus PVC. DN 40.	<input type="checkbox"/>
Standarddüse PVC DN50	24	9.989-673.0	Elektrisch leitende Standarddüse aus PVC. DN 50.	<input type="checkbox"/>
Standarddüse Silikon DN40	25	9.988-401.0	Elastische Standarddüse aus Silikon, Innenkonus DN 40.	<input type="checkbox"/>
Standarddüse Silikon DN50	26	9.988-402.0		<input type="checkbox"/>
Standard Düse Gummi schneidbar DN40	27	9.989-677.0	Standarddüse, elektrisch leitend, aus schneidbarem Gummi. DN 40.	<input type="checkbox"/>
Standard Düse Gummi schneidbar DN50	28	9.989-675.0	Standarddüse, elektrisch leitend, aus schneidbarem Gummi. DN 50.	<input type="checkbox"/>

■ Im Lieferumfang enthalten. □ Mögliches Zubehör.

ZUBEHÖR VON IVM 60/24-2 M ACD WS 9.990-267.0



29



30-31



32, 35-36



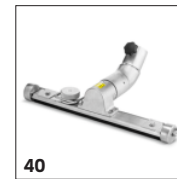
33, 39



34



37-38



40







41-44

		Bestell-Nr.	Beschreibung	
DÜSEN				
Standarddüsen biegsam				
Standarddüse biegsam PVC DN50	29	9.981-421.0	Elektrisch leitende, flexible Runddüse aus verzinktem Stahl, DN 50, mit Gummimundstück DN 30.	<input type="checkbox"/>
Standarddüse biegsam abgewinkelt 90° PP DN40	30	9.981-429.0	Flexible, elektrisch leitende Winkeldüse, DN 40, Länge: 800 mm.	<input type="checkbox"/>
Standarddüse biegsam abgewinkelt 90° PP DN50	31	9.981-430.0	Flexible, elektrisch leitende Winkeldüse DN 50, Länge: 800 mm.	<input type="checkbox"/>
Bodendüsen				
Bodendüse Alu 370 mm DN40	32	9.989-683.0	Bodendüse, 370 mm, aus Aluminium. DN 40.	<input type="checkbox"/>
Bodendüse Alu el 370 mm DN40	33	9.989-682.0	Bodendüse, 370 mm, aus Aluminium. Elektrisch leitend. DN 40.	<input type="checkbox"/>
Bodendüse Alu 200 mm DN50	34	9.981-426.0	Bodendüse, DN 50, mit 200 mm Saugbreite.	<input type="checkbox"/>
Bodendüse Alu 370 mm DN50	35	9.989-664.0	Bodendüse, 370 mm, aus Aluminium. Elektrisch leitend. DN 50.	<input type="checkbox"/>
Bodendüse Alu el 370 mm DN50	36	9.987-612.0	Elektrisch leitende Allzweckbodendüse, 370 mm breit, DN 50.	<input type="checkbox"/>
Bodendüse Alu 500 mm DN50	37	9.989-684.0	Bodendüse, 500 mm, aus Aluminium. Elektrisch leitend. DN 50.	<input type="checkbox"/>
Bodendüse Alu el 500 mm DN50	38	9.981-925.0	Bodendüse mit 500 mm Saugbreite und Drehgelenk. DN 50, elektrisch leitend.	<input type="checkbox"/>
Bodendüse Edelstahl el 370 mm DN40	39	9.989-558.0	Allzweckbodendüse (370 mm), elektrisch leitend, DN 40.	<input type="checkbox"/>
Bodendüse Edelstahl el 370 mm DN50	40	9.988-115.0	Bodendüse (370 mm) aus Edelstahl, elektrisch leitend, DN 50.	<input type="checkbox"/>
Nutendüsen				
Fugendüse 17 mm × 120 mm DN40	41	9.989-680.0	Elektrisch leitende Nutendüse, 17 × 120 mm. DN 40.	<input type="checkbox"/>
Fugendüse 25 mm × 120 mm DN40	42	9.989-678.0	Elektrisch leitende Nutendüse, 25 × 120 mm. DN 40.	<input type="checkbox"/>

■ Im Lieferumfang enthalten. □ Mögliches Zubehör.

ZUBEHÖR VON IVM 60/24-2 M ACD WS 9.990-267.0



		Bestell-Nr.	Beschreibung	
DÜSEN				
Nutendüsen				
Fugendüse 18 mm × 120 mm DN50	43	9.981-442.0	Elektrisch leitende Nutendüse aus Stahlblech, DN 50, mit 17 Millimeter Schlitzbreite.	<input type="checkbox"/>
Fugendüse 25 mm × 120 mm DN50	44	9.981-465.0	Elektrisch leitende Nutendüse aus Stahlblech, DN 50, mit 25 mm Schlitzbreite.	<input type="checkbox"/>
Fugendüse Edelstahl 17 mm × 120 mm DN40	45	9.989-193.0	Fugendüse aus Edelstahl, DN 50.	<input type="checkbox"/>
Fugendüse Edelstahl 22 mm × 220 mm DN50	46	9.988-123.0	Fugendüse aus Edelstahl, DN 42, lebensmitteltauglich.	<input type="checkbox"/>
Nutendüsen biegsam				
Fugendüse biegsam 11 mm × 58 mm DN40	47	9.989-681.0	Elektrisch leitende und biegsame Nutendüse, 11 × 58 mm.	<input type="checkbox"/>
Fugendüse biegsam 20 mm × 45 mm DN40	48	9.981-423.0	Flexible und elektrisch leitende Fugendüse aus verzinktem Stahl mit 20 mm Schlitzbreite, DN 40.	<input type="checkbox"/>
Fugendüse biegsam 12 mm × 45 mm DN50	49	9.981-424.0	Flexible, elektrisch leitende, verzinkte Nutendüse, DN 50, mit 13 mm Schlitzbreite.	<input type="checkbox"/>
Fugendüse biegsam 20 mm × 45 mm DN50	50	9.981-425.0	Flexible und elektrisch leitende Fugendüse aus verzinktem Stahl mit 20 mm Schlitzbreite, DN 50.	<input type="checkbox"/>
Flächendüsen				
Flächendüse Silikon 120 mm DN40	51	9.988-118.0	Elektrisch leitende Gummidüse, abgewinkelt, DN 40, lebensmitteltauglich.	<input type="checkbox"/>
Flächendüse Silikon 120 mm DN50	52	9.988-119.0	Elektrisch leitende Gummidüse, abgewinkelt, DN 50, lebensmitteltauglich.	<input type="checkbox"/>
Flächendüse Alu 150 mm DN 40	53	9.989-666.0	Flächendüse, 150 mm, aus Aluminium. DN 40.	<input type="checkbox"/>
Flächendüse Alu 150 mm DN50	54	9.989-665.0	Flächendüse, 150 mm, aus Aluminium. DN 50.	<input type="checkbox"/>
BÜRSTEN				
Pinselfürsten				
Pinselfürste Ø 82 mm DN40	55	9.989-609.0	Elektrisch leitende Pinselfürste mit 82 mm Durchmesser. DN 40.	<input type="checkbox"/>
Pinselfürste Ø 82 mm DN50	56	9.989-608.0	Elektrisch leitende Pinselfürste mit 82 mm Durchmesser. DN 50.	<input type="checkbox"/>

Mögliches Zubehör.

ZUBEHÖR VON IVM 60/24-2 M ACD WS 9.990-267.0



		Bestell-Nr.	Beschreibung	
BÜRSTEN				
Flächenbürsten				
Flächenbürste 300 mm DN40	57	9.981-911.0	Saugbesen, 300 mm, mit Anschluss 45°, mit Sternschraube, Rosshaarborsten.	<input type="checkbox"/>
Flächenbürste 300 mm DN50	58	9.981-912.0		<input type="checkbox"/>
ZUBEHÖR SETS				
Feststoffe / Stäube				
Standard Kit Feststoffe / Stäube DN40	59	9.989-659.0	Für Industriestaubsauger: umfangreiches Zubehörset, DN 40. Geeignet für Feststoffe und Stäube.	<input type="checkbox"/>
Standard Kit Feststoffe / Stäube DN50	60	9.989-662.0	Für Industriestaubsauger: umfangreiches Zubehörset, DN 50. Geeignet für Feststoffe und Stäube.	<input type="checkbox"/>

Mögliches Zubehör.