


CarpetPro

Teppichimprägnierung RM 762




⚠️ WARNUNG

Dies ist nur eine Kurzanleitung! Lesen Sie vor Benutzung des Reinigungsmittels die Produkthinweise und beachten Sie die Sicherheitshinweise auf dem Produktetikett. Dosieranleitung auf dem Produktetikett beachten. Bei Nichtbeachtung der Sicherheitshinweise können Schäden am Reinigungsobjekt und Gefahren für die Umwelt, den Benutzer und andere Personen entstehen.

Vorbereitung


1



- A Teppich vor der Imprägnierung gründlich reinigen und von Schmutz und Reinigungsmittel befreien.
- B Imprägnierung dosieren (200 ml/l).
- C Imprägnierungslösung in Frischwassertank geben.

Imprägnierung

2



- A Imprägnierungslösung gleichmäßig und in überlappenden Bahnen auf den Teppich aufsprühen (ca. 200 ml/m², je nach Flordichte und -länge).
- B Teppich vollständig trocknen lassen. Begehbar nach ca. 24 h.

Hinweis

Die Trocknungszeiten sind abhängig von Raumklima und Teppichbeschaffenheit.

Nach der Imprägnierung

3



- A Nach der Arbeit Zubehör, Arbeitsmaterial und Maschinen sorgfältig reinigen.

